

Caractéristiques

Mécanique

TRANSMISSION

6 vitesses
Automatique
Super transmission à commande électronique (Super ECT)
À surmultipliée
Lévier de changement de vitesses multimode séquentiel
Refroidisseur d'huile de transmission

MOTEUR

4,3 litres
8 cylindres
DACT
32 soupapes
Distribution à calage variable intelligent (VVT-i)
Injection électronique multipoint séquentielle
Système de commande électronique du papillon des gaz
Système d'allumage direct avec deux capteurs de cognement
Système d'admission à commande acoustique
Véhicule à émissions ultra faibles (ULEV)
Système d'échappement en acier inoxydable
Amortisseurs de capot

CARACTÉRISTIQUES MÉCANIQUES

Propulsion arrière
Dispositif de contrôle de la stabilité du véhicule (VSC)
Régulateur de traction (TRAC)

DIRECTION

À crémaillère
Direction à assistance progressive

SUSPENSION

Double bras triangulaire
Indépendante
Amortisseurs à gaz
Ressorts hélicoïdaux
Barre stabilisatrice
Sous-cadre antivibrations
Géométrie anti-plongée et anti-affaissement
Indépendante
Amortisseurs à gaz à basse pression
Ressorts hélicoïdaux
Barre stabilisatrice
Sous-cadre antivibrations

PNEUS

P225/55R17
Toutes saisons
Pneu de secours grandeur normale

FREINS

Freins assistés
Système de freins antiblocage (ABS)
Répartiteur électronique de force de freinage (EBD)
Assistance au freinage (BA)
Disques ventilés à l'avant
Freins arrière à disque ventilé



Caractéristiques (suite)

Intérieur

DIRECTION	<ul style="list-style-type: none"> Volant à quatre branches Volant télescopique Volant inclinable à commande assistée
CONTRÔLE DE LA TEMPERATURE	<ul style="list-style-type: none"> Climatiseur automatique avec réglages séparés Chaufferette avec commandes à effleurement Filtre à air désodorisant à poussière et à pollen
AUDIO	<ul style="list-style-type: none"> Système audio haut de gamme Lexus Radiocassette AM-FM Changeur à 6 disques compacts monté dans le tableau de bord Système de radiocommunication de données 7 haut-parleurs Système audio de 178 watts Antenne diversité Antenne montée sur le toit
SIÈGES	<ul style="list-style-type: none"> Surfaces des sièges en cuir Sièges baquet Siège du conducteur à 14 réglages assistés Hauteur et inclinaison de l'appui-tête siège conducteur Siège chauffant côté conducteur Système de mémorisation Lexus du siège du conducteur avec réglages assistés pour trois conducteurs de la position du siège du conducteur Siège du passager à 10 réglages assistés Hauteur et inclinaison de l'appui-tête siège du passager Siège chauffant côté passager avant Réglages du siège arrière: Appuis-tête et hauteur du coussin réglables Sièges arrière chauffants
GLACES	<ul style="list-style-type: none"> Glaces assistées avec auto-montée/auto-descente pour toutes les glaces
COMMODITÉ	<ul style="list-style-type: none"> Écran pare-soleil de lunette arrière assisté
INSTRUMENTATION	<ul style="list-style-type: none"> Jauges analogiques électroniques avec écran multifonctions Boussole numérique Tachymètre Jauge de température d'eau Indicateur de température extérieure
RÉTROVISEURS	<ul style="list-style-type: none"> Rétroviseur intérieur avec atténuation automatique Deux miroirs de pare-soleil éclairés
GARNITURES	<ul style="list-style-type: none"> Volant gainé de cuir et de bois Pommeau de levier de vitesses gainé de cuir et de bois Garniture en noyer ancien Garniture portières en cuir Repose-pied pour le conducteur

Caractéristiques (suite)

Intérieur

COFFRE/COMPARTIMENT DE CHARGE

Tapis de coffre/compartiment de charge
Accès au coffre/compartiment de charge de l'intérieur
Filet de rétention

SÉCURITÉ

Verrous de portières assistés
Dispositif « oubli de clé »

RANGEMENT

Bloc central à l'avant
Boîte à gants à deux niveaux
Pochettes au dossier des sièges avant

RECOUVREMENT DU PLANCHER

Moquette
Tapis-moquette

Caractéristiques (suite)

Extérieur	
STYLE DE CARROSSERIE	Berline 4 portes
ROUES	Roues en alliage de 17 po Verrous de roue antivol
GLACES	Glaces à absorption élevée d'énergie solaire
EXTÉRIEUR	Rétroviseurs de couleur Panneau de toit avec écran pare-soleil Toit ouvrant inclinable assisté
RÉTROVISEURS	Rétroviseurs chauffants à télécommande assistée Rétroviseurs extérieurs électrochromiques
ESSUIE-GLACE	Essuie-glace à intermittence réglable Essuie-glace activés par la pluie
ÉCLAIRAGE	Système d'éclairage avant adaptatif Phares à décharge à haute intensité Système de commande automatique des phares Phares à mise à niveau automatique Lave-phares Phares antibrouillards
Sécurité	
SÉCURITÉ	Système de retenue supplémentaire (SRS) à coussin gonflable côtés conducteur et passager Coussins gonflables latéraux montés dans les sièges avant Coussin gonflable avant au niveau des genoux Coussins gonflables latéraux et en rideau Dispositifs de tension/limiteurs de force à l'avant Ceintures abdominales et épaulières à 3 points à toutes les places Ancrages réglables aux montants centraux pour ceintures épaulières Dispositifs de tension et limiteurs de force des ceintures arrière Trousse de premiers soins Ouverture télécommandée du panneau de réservoir Système antivol Immobilisateur de moteur
TEMOINS	de basse réserve de carburant de bas niveau d'huile moteur de basse réserve de liquide de refroidissement de basse réserve de liquide de lave-glace de porte entrouverte Système de contrôle de la pression des pneus

Caractéristiques (suite)

Équipements de confort

COMMODITÉ	Régulateur de vitesse Systèmes à clé intelligentes Montre numérique Maintien temporaire du courant Émetteur universel HomeLink Sonar de stationnement et de recul Porte-gobelets avant et arrière Prises de courant pour accessoires Allume-cigarettes
------------------	--

COFFRE/COMPARTIMENT DE CHARGE	Coffre/compartiment de charge: Fermeture automatique du coffre
--------------------------------------	--

ÉCLAIRAGE	Lampes de lecture
------------------	-------------------

Dimensions

Longueur mmm (po)	5 015 (197,4)	Rapport de compression	10,5 à 1
Largeur mm (po)	1 830 (72,0)	Puissance (kW)	290 (216) @ 5 600 tr/min
Hauteur mm (po)	1 490 (58,7) / 1 470 (57,9) with Air Suspension	Couple (N.m)	320 (434) @ 3 400 tr/min
Empattement mm (po)	2 925 (115,2)	Coefficient de trainée (Cx)	0,26 / 0,25 w/ Air Suspension
Largeur de voie avant mm (po)	1 570 (61,8) / 1 575 (62,0) with Air Suspension	Diametre de braquage m (pi)	10,9 (35,8)
Largeur de voie arrière mm (po)	1 570 (61,8) / 1 575 (62,0) with Air Suspension	Garde au sol mm (po)	145 (5,7) / 150 (5,9) w/ Air Suspension
Hauteur sous plafond avant mm (po)	967 (38,1)		
Hauteur sous plafond arrière mm (po)	963 (37,9)		
Dégagement aux jambes avant mm (po)	1 118 (44,0)		
Dégagement aux jambes arrière mm (po)	954 (37,6)		
Dégagement aux épaules avant mm (po)	1 481 (58,3)		
Dégagement aux épaules arrière mm (po)	1 479 (58,2)		
Nombre de places	5		
Poids en ordre de marche de base kg (lb)	1 810 (3 990)		
Poids brut du véhicule kg (lb)	2 330 (5 100)		
Capacité de charge m3 (pi3)	0,57 (20,2) / 0,50 (17,5) w/ Rear A/C		
Réservoir litres (gal.)	84 (18,5)		
Cotes de consommation - Ville/Route L/100 km	13,2/8,6		
Cotes de consommation - Ville/Route mi/gal.	21/33		

Caractéristiques (suite)

Options

GROUPE PREMIUM

*Véhicule et
option*
90400.00 \$ ##

9 haut-parleurs
Système de radiocommunication de données
Système audio Mark Levinson
Système audio de 240 watts
Régulateur de vitesse au laser
Fermeture automatique des portières
Surfaces des sièges en cuir perforé
Sièges chauffants avant avec climatiseur
Glaces hydrofuges
Sièges arrière chauffants
Glaces hydrofuges

GROUPE PREMIUM AVEC SEMI-ANILINE

*Véhicule et
option*
91200.00 \$ ##

9 haut-parleurs
Système de radiocommunication de données
Système audio Mark Levinson
Système audio de 240 watts
Régulateur de vitesse au laser
Fermeture automatique des portières
Surfaces des sièges en cuir perforé
Sièges chauffants avant avec climatiseur
Glaces hydrofuges
Sièges arrière chauffants
Glaces hydrofuges

GROUPE PREMIUM AVEC NAVIGATION

*Véhicule et
option*
94500.00 \$ ##

9 haut-parleurs
Système de radiocommunication de données
Système audio Mark Levinson
Système audio de 240 watts
Systèmes à clé intelligentes
Régulateur de vitesse au laser
Fermeture automatique des portières
Système de navigation à positionnement global à DVD
Surfaces des sièges en cuir perforé
Sièges chauffants avant avec climatiseur
Glaces hydrofuges
Sièges arrière chauffants
Glaces hydrofuges

Caractéristiques (suite)

Options

GROUPE PREMIUM - NAVIGATION ET SEMI-ANILINE

Véhicule et

option

95300.00 \$ ##

9 haut-parleurs
 Système de radiocommunication de données
 Système audio Mark Levinson
 Système audio de 240 watts
 Systèmes à clé intelligentes
 Régulateur de vitesse au laser
 Fermeture automatique des portières
 Système de navigation à positionnement global à DVD
 Surfaces des sièges en cuir perforé
 Sièges chauffants avant avec climatiseur
 Glaces hydrofuges
 Sièges arrière chauffants
 Glaces hydrofuges

GROUPE PREMIUM ULTRA AVEC NAVIGATION

Véhicule et

option

105400.00 \$ ##

9 haut-parleurs
 Commandes audio arrière
 Système de radiocommunication de données
 Système audio Mark Levinson
 Système audio de 240 watts
 Commande automatique de la climatisation à l'avant et à l'arrière
 régulateur de vitesse milliwave
 Systèmes à clé intelligentes
 Fermeture automatique des portières
 Système de navigation à positionnement global à DVD
 Pré-collision system
 Sièges chauffants avant avec climatiseur
 Réglages assistés du siège arrière à action massante
 Sièges arrière assistés
 Suspension pneumatique avant
 Suspension pneumatique arrière
 Glaces hydrofuges
 Roues plaquées chromées de 17 po
 Écran pare-soleil aux portières arrière

GROUPE PREMIUM ULTRA ET SEMI-ANILINE

Véhicule et

option

106200.00 \$ ##

9 haut-parleurs
 Commandes audio arrière
 Système de radiocommunication de données
 Système audio Mark Levinson
 Système audio de 240 watts
 Commande automatique de la climatisation à l'avant et à l'arrière
 régulateur de vitesse milliwave
 Systèmes à clé intelligentes
 Fermeture automatique des portières
 Système de navigation à positionnement global à DVD
 Pré-collision system
 Sièges chauffants avant avec climatiseur
 Réglages assistés du siège arrière à action massante
 Sièges arrière assistés
 Suspension pneumatique avant
 Suspension pneumatique arrière
 Glaces hydrofuges
 Roues plaquées chromées de 17 po
 Écran pare-soleil aux portières arrière

Caractéristiques (suite)

Options

GROUPE SPORT AVEC NAVIGATION

Véhicule et

option

93500.00 \$ ##









9 haut-parleurs
Système de radiocommunication de données
Système audio Mark Levinson
Système audio de 240 watts
Systèmes à clé intelligentes
Régulateur de vitesse au laser
Système de navigation à positionnement global à DVD
Surfaces des sièges en cuir perforé
Sièges chauffants avant avec climatiseur
Suspension à calibrage euro sport
Pneus radiaux d'été hautes performances
Pneus P245/45R18
Roues plaquées chromées de 18 po

Caractéristiques (suite)

Options de personnalisation

	Option de personnalisation	PDSF Lexus, installation comprise
Accessoires d'extérieur	Chauffe-bloc	232 \$ **
	Couverture d'auto	410 \$ **
	Doublure compartiment	180 \$ **
	Filet de rétention	60 \$ **
	Défecteur de toit ouvrant	110 \$ **
Accessoires d'intérieur	Boîte de rangement	144 \$ **
	Tapis protecteurs toutes saisons	145 \$ **

Couleurs

	Clair De Lune Nacré		Bois De Bruyère Nacré
	Gris Silex Mica		Cyprés Nacré
	Mercure Métallisé		Bleu Onyx Métallisé
	Noir		
	Or Mystique Métallisé		