

## Caractéristiques

### Mécanique

#### TRANSMISSION

5 vitesses  
Automatique  
Super transmission à commande électronique (Super ECT)

#### MOTEUR

4,3 litres  
8 cylindres  
DACT  
32 soupapes  
Distribution à calage variable intelligent (VVT-i)  
Injection électronique multipoint séquentielle  
Système de commande électronique du papillon des gaz  
Système d'allumage direct avec deux capteurs de cognement  
Système d'admission à commande acoustique  
Bloc en alliage d'aluminium  
Véhicule à émissions ultra faibles (ULEV)  
Système d'échappement en acier inoxydable

#### CARACTÉRISTIQUES MÉCANIQUES

Propulsion arrière  
Régulateur de traction (TRAC)  
Dispositif de contrôle du dérapage

#### DIRECTION

À crémaillère  
Direction à assistance progressive

#### SUSPENSION

Double bras triangulaire  
Indépendante  
Amortisseurs à gaz  
Ressorts hélicoïdaux  
Barre stabilisatrice  
Sous-cadre antivibrations  
Géométrie anti-plongée et anti-affaissement  
Double bras triangulaire  
Amortisseurs à gaz  
Ressorts hélicoïdaux  
Barre stabilisatrice  
Sous-cadre antivibrations

#### PNEUS

P245/40ZR18  
Pneus radiaux d'été hautes performances

#### FREINS

Freins assistés  
Système de freins antiblocage (ABS)  
Répartiteur électronique de force de freinage (EBD)  
Assistance au freinage (BA)  
Disques ventilés à l'avant  
Freins arrière à disque



## Caractéristiques (suite)

### Intérieur

<b>DIRECTION</b>	<p>Volant à trois branches                      Volant: Inclinaison automatique avec mémoire</p>
<b>CONTRÔLE DE LA TEMPERATURE</b>	<p>Climatiseur automatique avec réglages séparés                      Chauffe-vent avec commandes à effleurement                      Filtre à air pur                      Bouches de chaleur au siège arrière</p>
<b>AUDIO</b>	<p>Système audio Mark Levinson                      Radiocassette AM-FM avec changeur de CD                      Système de radiocommunication de données                      9 haut-parleurs                      Antenne diversité                      Antenne assistée</p>
<b>SIÈGES</b>	<p>Surfaces des sièges en cuir                      Sièges baquet                      Siège du conducteur à 10 réglages assistés                      Siège chauffant côté conducteur                      Système de mémorisation Lexus du siège conducteur pour deux conducteurs                      Siège du passager à 10 réglages assistés                      Siège chauffant côté passager avant                      Mémorisation siège du passager</p>
<b>GLACES</b>	<p>Glaces assistées avec auto-descente/auto-montée côtés conducteur et passager avant                      Glaces avec protection anti-obstruction</p>
<b>COMMODITÉ</b>	<p>Verrous de portières assistés</p>
<b>INSTRUMENTATION</b>	<p>Jauges analogiques électroniques avec écran multifonctions                      Boussole numérique                      Tachymètre                      Voltmètre                      Jauge de température d'eau                      Deux compteurs journaliers</p>
<b>RÉTROVISEURS</b>	<p>Rétroviseur électrochromique                      Deux miroirs de pare-soleil éclairés</p>
<b>GARNITURES</b>	<p>Volant gainé de cuir et de bois                      Pommeau de levier de vitesses gainé de bois                      Garniture en érable ou en noyer                      Garniture portières en cuir                      Bloc central et accoudoir</p>

## Caractéristiques (suite)

### Intérieur

**ÉCLAIRAGE**

Plaques de seuil Lexus éclairées

**RANGEMENT**

Bloc central à l'avant

**RECOUVREMENT DU PLANCHER**

Tapis-moquette

## Caractéristiques (suite)

### Extérieur

<b>STYLE DE CARROSSERIE</b>	2 portes Cabriolet
<b>ROUES</b>	Roues en alliage de 18 po Verrous de roue antivol
<b>GLACES</b>	Dégivreur électrique de lunette arrière avec minuterie Glaces des portières avec revêtement hydrofuge Glaces à absorption élevée d'énergie solaire
<b>COMMODITÉ</b>	Porte-bouchon de réservoir
<b>EXTÉRIEUR</b>	Panneau de toit coulissant à commande assistée Aileron arrière de couleur
<b>RÉTROVISEURS</b>	Rétroviseurs chauffants à télécommande assistée Rétroviseurs extérieurs repliables Rétroviseurs extérieurs électrochromiques
<b>ESSUIE-GLACE</b>	Essuie-glace à intermittence réglable
<b>ÉCLAIRAGE</b>	Système de détection de lumière Phares à décharge à haute intensité Phares à mise à niveau automatique Lave-phares Phares antibrouillards

### Sécurité

<b>SÉCURITÉ</b>	Système de retenue supplémentaire (SRS) à coussin gonflable côtés conducteur et passager Coussins gonflables latéraux montés dans les sièges avant Dispositifs de tension/limiteurs de force à l'avant Ceintures abdominales et épaulières à 3 points à toutes les places Trousse de premiers soins Ouverture télécommandée du panneau de réservoir Système antivol Immobilisateur de moteur Panneau de réservoir verrouillable Boîte à gants verrouillable
<b>TEMOINS</b>	de basse réserve de carburant de bas niveau d'huile moteur de basse réserve de liquide de lave-glace de porte entrouverte Pression des pneus de ceinture détachée du passager avant

## Caractéristiques (suite)

### Équipements de confort

#### COMMODITÉ

Régulateur de vitesse  
Volant inclinable et télescopique à commande assistée  
Maintien temporaire du courant  
Émetteur universel HomeLink  
Porte-gobelets avant

#### INSTRUMENTATION

Système de navigation à positionnement global à DVD

#### SÉCURITÉ

Système d'accueil sans clé avec télécommande ouverture du coffre

#### ÉCLAIRAGE

Lampes de lecture  
Éclairage d'accueil à extinction graduelle

### Dimensions

Longueur mm (po)	4 515 (177,8)	Puissance (kW)	300 (223) @ 5 600 tr/min
Largeur mm (po)	1 825 (72,0)	Couple (N.m)	325 (440) @ 3 400 tr/min
Hauteur mm (po)	1 350 (53,1)	Coefficient de trainée (Cx)	0,30
Empattement mm (po)	2 620 (103,1)	Diamètre de braquage m (pi)	10,8 (35,4)
Largeur de voie avant mm (po)	1 549 (61,0)		
Largeur de voie arrière mm (po)	1 533 (60,4)		
Hauteur sous plafond avant mm (po)	945 (37,2)		
Hauteur sous plafond arrière mm (po)	861 (33,9)		
Dégagement aux jambes avant mm (po)	1 108 (43,6)		
Dégagement aux jambes arrière mm (po)	689 (27,1)		
Dégagement aux épaules avant mm (po)	1 366 (53,8)		
Dégagement aux épaules arrière mm (po)	1 182 (46,5)		
Nombre de places	4		
Poids en ordre de marche de base kg (lb)	1 742 (3 840)		
Capacité de charge m <sup>3</sup> (pi <sup>3</sup> )	0,246 (8,8)		
Réservoir litres (gal.)	75 (16,5)		
Cotes de consommation - Ville/Route L/100 km	13,3/9,3		
Cotes de consommation - Ville/Route mi/gal.	21/30		
Rapport de compression	10,5 à 1		

## Caractéristiques (suite)

### Options

#### GROUPE RUN FLAT

Pneus à mobilité continue

*Véhicule et option*

90370.00 \$ ##

#### PEBBLE BEACH

Plaque de protection de moteur rouge  
Emblèmes Pebble Beach  
Peinture extérieure noire unique  
Tapis protecteurs exclusifs rouges  
Sac de golf Callaway  
Intérieur en cuir rouge unique  
Pneus à mobilité continue  
Plaques de seuil à éclairage rouge  
Garniture en érable mouchetée










*Véhicule et option*

92770.00 \$ ##

### Options de personnalisation

	Option de personnalisation	PDSF Lexus, installation comprise
<b>Accessoires d'extérieur</b>	Chauffe-bloc	232 \$ **
	Couverture d'auto	350 \$ **
	Enjoliveur de roue de remplacement	725 \$ **
<b>Accessoires d'intérieur</b>	Filet de rétention	60 \$ **

### Couleurs

	Or D'hiver		Aubergine
	Argent Millénium Métallisé		Sable Miroitant
	Noir		Jade Minuit
	Tbd		Indigo Profond
	Rouge Absolu		