


Caractéristiques

Mécanique

TRANSMISSION	Transmission à variation constante à commande électronique (ECVT) Dispositif de répartition de la puissance
MOTEUR	3,3 litres 6 cylindres Bloc en alliage d'aluminium DACT 24 soupapes Distribution à calage variable intelligent (VVT-i) Injection électronique multipoint séquentielle Refroidisseur d'huile moteur Véhicule à émissions super ultra faibles (SULEV) Système hybride synergétique (HSD) Moteurs électriques avant et arrière à aimant permanent et à haute puissance Batterie, démarreur, alternateur et chauffe-ventilateurs Amortisseurs de capot Système d'échappement en acier inoxydable
MOTEUR ÉLECTRIQUE	Moteur synchrone à aimant permanent Batterie à hydrure métallique de nickel
CARACTÉRISTIQUES MÉCANIQUES	Système de gestion intégrée de la dynamique du véhicule (VDIM) Régulateur de traction (TRAC) Traction intégrale sur demande à commande électronique Couvercle sous le moteur
DIRECTION	Direction assistée électrique
SUSPENSION	Géométrie anti-plongée Indépendante Jambes de force MacPherson à gaz Ressorts hélicoïdaux Barre stabilisatrice Sous-cadre antivibrations Jambes de force MacPherson à gaz Tige double Ressorts hélicoïdaux Barre stabilisatrice Sous-cadre antivibrations
PNEUS	Pneus P235/55R18 Toutes saisons
FREINS	Freins assistés Système de freins antiblocage (ABS) Répartiteur électronique de force de freinage (EBD) Assistance au freinage (BA) Disques ventilés à l'avant Freins arrière à disque Système intégré de freinage à récupération Système de freinage hydraulique à commande électronique (ECB2)



Caractéristiques (suite)

Intérieur

DIRECTION	Volant télescopique à commande assistée Volant inclinable à commande assistée
CONTRÔLE DE LA TEMPÉRATURE	Climatiseur automatique avec réglages séparés Chaufferette avec commandes à effleurement Filtre à air désodorisant à poussière et à pollen Bouches de chaleur au siège arrière
AUDIO	Système audio haut de gamme Lexus Radiocassette AM-FM Changeur à 6 disques compacts monté dans le tableau de bord Correcteur automatique du niveau sonore (ASL) Affichage des informations Système de radiocommunication de données Processeur de signaux numérique Fonction de position (POS) Haut-parleurs avant à 3 voies 8 haut-parleurs Commandes audio sur le volant
SIÈGES	Surfaces des sièges en cuir Sièges avant chauffants Siège du conducteur à 8 réglages assistés Hauteur et inclinaison de l'appui-tête siège conducteur Système de mémorisation Lexus du siège conducteur pour deux conducteurs Siège du passager à 8 réglages assistés Hauteur et inclinaison de l'appui-tête siège du passager Réglages du siège central coulissant Banquette central divisée 40/20/40
GLACES	Glaces assistées avec auto-montée/auto-descente pour toutes les glaces Glaces avec protection anti-obstruction
COMMODITÉ	Verrous de portières assistés
INSTRUMENTATION	Écran multifonctions Jauge de température d'eau Deux compteurs journaliers
RÉTROVISEURS	Rétroviseur électrochromique avec boussole numérique Deux miroirs de pare-soleil éclairés
GARNITURES	Volant gainé de cuir Lever de vitesses métallique Garnitures de portières en cuir synthétique Garnitures de tableau de bord en aluminium

Caractéristiques (suite)

Intérieur

COFFRE/COMPARTIMENT DE CHARGE	Cache-bagages Accès au coffre/compartiment de charge de l'intérieur
SÉCURITÉ	Dispositif « oubli de clé »
ÉCLAIRAGE	Éclairage pour la zone des pieds côté passager Lampe de lecture Éclairage du compartiment de charge Système d'éclairage d'accueil haut de gamme
RANGEMENT	Compartiments fermés aux portières avant Bloc central avant coulissant Pochettes au dossier des sièges avant
RECOUVREMENT DU PLANCHER	Moquette Tapis-moquette

Caractéristiques (suite)

Extérieur

STYLE DE CARROSSERIE	Utilitaire sport 4 portes
ROUES	Roues en alliage de 18 po Verrous de roue antivol
GLACES	Glaces des portières avec revêtement hydrofuge
COMMODITÉ	Porte-bouchon de réservoir
EXTÉRIEUR	Protecteur de pare-chocs arrière Pare-chocs à marchepied arrière Pare-chocs de couleur Finition chrome : Embout de tuyau déchappement Rétroviseurs de couleur Porte-bagages de toit Panneau de toit avec écran pare-soleil Toit ouvrant inclinable assisté Panneau de toit ouvrant coulissant Poignées de couleur Déflecteur monté sur le toit
RÉTROVISEURS	Rétroviseurs chauffants à télécommande assistée Rétroviseurs extérieurs électrochromiques
ESSUIE-GLACE	Essuie-glace à intermittence réglable Commande pour bruine Essuie-glace activés par la pluie
ÉCLAIRAGE	Système d'éclairage avant adaptatif Système de détection de lumière Phares à décharge à haute intensité Phares à mise à niveau automatique Lave-phares Feux arrière à diodes électroluminescentes (DEL)

Sécurité

SÉCURITÉ	Système de retenue supplémentaire (SRS) à coussin gonflable à deux étages côtés conducteur et passager Capteur de classification de l'occupant du siège du passager Coussins gonflables latéraux montés dans les sièges avant Coussin gonflable avant au niveau des genoux Coussins gonflables en rideau à l'avant et à l'arrière à capteur de roulis Dispositifs de tension/limiteurs de force à l'avant Ceintures abdominales et épaulières à 3 points à toutes les places Ancrages réglables aux montants centraux pour ceintures épaulières Ancrages pour sièges de bébé Poignées d'appui Trousse de premiers soins Système d'accueil sans clé avec avertisseur sonore réglable Système antivol Immobilisateur de moteur Ouverture télécommandée du panneau de réservoir
TÉMOINS	de basse réserve de carburant de bas niveau d'huile moteur de basse réserve de liquide de lave-glace Système de contrôle de la pression des pneus Témoins des ceintures détachées du conducteur et du passager avant

Caractéristiques (suite)

Équipements de confort

COMMODITÉ

Régulateur de vitesse
 Système de mémorisation à accès facile
 Montre numérique
 Portière arrière à commande assistée
 Maintien temporaire du courant
 Ouvre-porte de garage intégré
 Compartiment au plafond pour lunettes de soleil
 Porte-gobelets avant et arrière
 Prises de courant pour accessoires

COFFRE/COMPARTIMENT DE CHARGE

Crochets de fixation au compartiment de charge
 Compartiments de rangement latéraux au compartiment de charge
 Compartiment de rangement sous le compartiment de charge

Dimensions

Longueur mm (po)	4 755 (187,2)	Cotes de consommation - Ville/Route mi/gal.	38 / 35
Largeur mm (po)	1 845 (72,6)	Rapport de compression	10,8 à 1
Hauteur mm (po)	1 740 (68,5)	Puissance (kW)	268 (200) @ 5 600 tr/min
Empattement mm (po)	2 715 (106,9)	Couple (N.m)	TBD
Largeur de voie avant mm (po)	1 575 (62,0)	Coefficient de traînée (Cx)	TBD
Largeur de voie arrière mm (po)	1 555 (61,2)	Capacité de charge max. derrière les sièges arrière m3 (pi3)	0,90 (31,9)
Hauteur sous plafond avant mm (po)	TBD	Capacité de charge max. derrière les sièges avant m3 (pi3)	2,05 (72,4)
Hauteur sous plafond arrière mm (po)	TBD	Angle de porte-à-faux avant	28,3
Dégagement aux jambes avant mm (po)	TBD	Angle de porte-à-faux arrière	24,3
Dégagement aux jambes arrière mm (po)	TBD	Diamètre de braquage m (pi)	TBD
Dégagement aux épaules avant mm (po)	TBD	Garde au sol mm (po)	180 (7,1)
Dégagement aux épaules arrière mm (po)	TBD		
Nombre de places	5		
Poids en ordre de marche de base kg (lb)	1 981 (4 365)		
Poids brut du véhicule kg (lb)	2 505 (5 520)		
Capacité de remorquage kg (lb)	1 587 (3 500)		
Charge utile kg (lb)	TBD		
Réservoir litres (gal.)	65 (14,3)		
Cotes de consommation - Ville/Route L/100 km	7,5 / 8,1		

Caractéristiques (suite)

Options

GROUPE ULTRA PREMIUM








Véhicule et
option
69700.00 \$ ##

Système audio Mark Levinson
Système à DVD au siège arrière
11 haut-parleurs
Écran d'affichage à cristaux liquides de 7 po à l'arrière
Télécommande pour systèmes audio et DVD
Commandes à manettes du système audio à l'arrière
2 ensembles de casque d'écoute sans fil
Système de navigation à positionnement global à DVD

Options de personnalisation

	Option de personnalisation	PDSF Lexus, installation comprise
Accessoires d'intérieur	Cendrier et allume-cigarettes	115 \$ **
	Boîte de rangement	144 \$ **
	Doublure compartiment - noir	135 \$ **
	Filet de rétention	100 \$ **
Accessoires d'extérieur	Chauffe-bloc	186 \$ **
	Adaptateur pour porte-bicyclette - Collier	232 \$ **
	Deflecteur de capot	135 \$ **
	Pare-boue	179 \$ **
	Adaptateur pour porte-skis - Support	202 \$ **
	Barre de marchepied	675 \$ **
	Défecteurs de glaces latérales	110 \$ **
	Boule de remorque 2 po - 3,500 lb	23 \$ **
	Attelage de remorquage avec faisceau de câblage	618 \$ **
	Plate-forme à boule de remorquage	81 \$ **
Tente de VUS	325 \$ **	

Couleurs

	Blanc Cristal		Bambou Nacré
	Argent Millénium Métallisé		Bleu Neptune Mica
	Gris Silex Mica		
	Noir		
	Savane Métallisé		