

Caractéristiques

Mécanique

TRANSMISSION

6 vitesses
Automatique
Super transmission à commande électronique (Super ECT)
À surmultipliée
Lévier de changement de vitesses multimode séquentiel
Convertisseur de couple à verrouillage
Refroidisseur d'huile de transmission

MOTEUR

3GR-FSE
3,0 litres
6 cylindres
Bloc en alliage d'aluminium
DACT
24 soupapes
Double système de distribution à calage variable intelligent
Système d'injection directe
Système de commande électronique du papillon des gaz
Système d'admission à commande acoustique
Véhicule à émissions ultra faibles (ULEV)
Système d'échappement en acier inoxydable

CARACTÉRISTIQUES MÉCANIQUES

Traction intégrale (AWD)
Dispositif de contrôle de la stabilité du véhicule (VSC)
HAC (Commande d'assistance pour démarrage en pente)
Régulateur de traction (TRAC)
Couvercle sous le moteur

DIRECTION

Direction assistée électrique

SUSPENSION

Bras de suspension arrière à tiges multiples
Double bras triangulaire
Indépendante
Barre stabilisatrice
Indépendante
Barre stabilisatrice

PNEUS

P225/50R17
Pneu de secours compact

FREINS

Système de freins antiblocage (ABS)
Répartiteur électronique de force de freinage (EBD)
Disques ventilés à l'avant
Freins arrière à disque



Caractéristiques (suite)

Intérieur

DIRECTION	Volant télescopique à commande assistée Volant: Inclinaison automatique avec mémoire
CONTRÔLE DE LA TEMPÉRATURE	Système de commande automatique de la température Climatiseur jumelé à commande automatique Purificateur d'air Bouches de chaleur au siège arrière
AUDIO	Radiocassette AM-FM avec changeur de CD 10 haut-parleurs Commandes audio sur le volant Antenne intégrée dans la lunette arrière
SIÈGES	Appui-tête siège arrière centre Surfaces des sièges en cuir Sièges baquet Soutien lombaire (assisté) Inclinaison (assisté) Hauteur du coussin (assistée) Avance/recul (assisté) Siège chauffant côté conducteur Système de mémorisation du siège du conducteur Soutien lombaire (assisté) Inclinaison (assistée) Hauteur du coussin (assistée) Siège chauffant côté passager avant Mémorisation siège du passager Appuis-tête à l'arrière
GLACES	Glaces assistées avec auto-montée/auto-descente pour toutes les glaces
INSTRUMENTATION	ECD (Dispositif électrochromique) Indicateur de position du levier de vitesses Écran multifonctions Boussole numérique Tachymètre Jauge de température d'eau Indicateur de température extérieure Deux compteurs journaliers
RÉTROVISEURS	Rétroviseur électrochromique Deux miroirs de pare-soleil éclairés
GARNITURES	Volant gainé de cuir Pommeau vitesses cuir Garniture en noyer Garniture en érable mouchetée Garnitures de portières en cuir synthétique Poignées de portières intérieures chromées Repose-pied pour le conducteur Doublure de pavillon tissu
COFFRE/COMPARTIMENT DE CHARGE	Accès au coffre/compartiment de charge de l'intérieur

Caractéristiques (suite)

Intérieur

SÉCURITÉ

Verrous de portières assistés
Dispositif « oubli de clé »

ÉCLAIRAGE

Éclairage d'accueil aux portières
Éclairage pour la zone des pieds côté conducteur
Éclairage pour la zone des pieds côté passager
Éclairage de la boîte à gants
Cendrier éclairé
Éclairage du compartiment de charge
Système d'éclairage d'accueil haut de gamme

RANGEMENT

Compartiments fermés aux portières avant
Bloc central à l'avant
Console (plafond)
Pochettes dossier des sièges

RECOUVREMENT DU PLANCHER

Moquette
Tapis-moquette

Caractéristiques (suite)

Extérieur

ROUES	Roues en alliage de 17 po
GLACES	Glaces à absorption des UV Désembueurs de glaces latérales Dégivreur électrique de lunette arrière avec minuterie Glaces teintées Glaces des portières avec revêtement hydrofuge
COMMODITÉ	Porte-bouchon de réservoir
EXTÉRIEUR	Pare-chocs de couleur Poignées de couleur Panneau de toit transparent assisté
RÉTROVISEURS	Deux rétroviseurs extérieurs Rétroviseurs chauffants à télécommande assistée Rétroviseurs repliable assistés Rétroviseurs extérieurs électrochromiques
ESSUIE-GLACE	Essuie-glace à intermittence réglable Commande pour bruine
ÉCLAIRAGE	Phares à décharge à haute intensité Système de commande automatique des phares Phares à mise à niveau automatique Lave-phares Phares antibrouillards

Sécurité

SÉCURITÉ	Coussins gonflables pour les genoux du conducteur et du passager avant Système de retenue supplémentaire (SRS) à coussin gonflable à deux étages côtés conducteur et passager Coussins gonflables latéraux montés dans les sièges avant Coussins gonflables latéraux et en rideau Dispositifs de tension/limiteurs de force à l'avant Ceintures abdominales et épaulières à 3 points à toutes les places Ancrages réglables aux montants centraux pour ceintures épaulières Dispositifs de tension et limiteurs de force des ceintures arrière Ceinture de sécurité abdominale et épaulière à 3 points à la place centrale arrière Ancrages pour sièges de bébé Verrous de protection pour enfants aux portières arrière Feu d'arrêt surélevé arrière à DEL Poignées d'appui Trousse de premiers soins Trousse d'outils Ouverture télécommandée du panneau de réservoir Système antivol Immobilisateur de moteur Boîte à gants verrouillable
TÉMOINS	de basse réserve de carburant de bas niveau d'huile moteur de basse réserve de liquide de lave-glace de porte entrouverte de phares allumés Pression des pneus Témoins des ceintures détachées du conducteur et du passager avant

Caractéristiques (suite)

Équipements de confort

COMMODITÉ

Démarrage à bouton-poussoir
 Régulateur de vitesse
 Systèmes à clé intelligentes
 Montre numérique
 Compartiment au plafond pour lunettes de soleil
 Porte-gobelets avant et arrière
 Prises de courant pour accessoires
 Allume-cigarettes
 Cendrier
 Compartiment à monnaie côté conducteur

GARNITURES

Crochets porte-vêtements

Dimensions

Longueur mm (po)	4 825 (190)	Cotes de consommation - Ville/Route mi/gal.	TBD
Largeur mm (po)	1 820 (71,7)	Rapport de compression	11,5 à 1
Hauteur mm (po)	1 435 (56,5)	Puissance (kW)	245 (183) @ 6 200 tr/min
Empattement mm (po)	2 850 (112,2)	Couple (N.m)	230 (312) @ 3 600 tr/min
Largeur de voie avant mm (po)	1 535 (60,4)	Diamètre de braquage m (pi)	11,4 (37,4)
Largeur de voie arrière mm (po)	1 540 (60,6)	Garde au sol mm (po)	140 (5,5)
Hauteur sous plafond avant mm (po)	960 (37,8)		
Hauteur sous plafond arrière mm (po)	940 (37,0)		
Dégagement aux jambes avant mm (po)	1 105 (43,5)		
Dégagement aux jambes arrière mm (po)	925 (36,4)		
Dégagement aux épaules avant mm (po)	1 430 (56,3)		
Dégagement aux épaules arrière mm (po)	1 400 (55,1)		
Nombre de places	5		
Poids en ordre de marche de base kg (lb)	1 705 (3 759)		
Poids brut du véhicule kg (lb)	2 120 (4 674)		
Capacité de charge m3 (pi3)	0,430 (15,2)		
Capacité de remorquage kg (lb)	TBD		
Réservoir litres (gal.)	71 (15,6)		
Cotes de consommation - Ville/Route L/100 km	TBD		

Caractéristiques (suite)

Options

GROUPE TOURING

Véhicule et
option
69500.00 \$ ##

Sonar de stationnement et de recul
Écran pare-soleil de lunette arrière
Aileron arrière de couleur
Système d'éclairage avant adaptatif
Coussins gonflables latéraux arrière
Siège chauffant pour le passager avec ventilateur
Siège chauffant pour le conducteur avec ventilateur
Essuie-glace activés par la pluie
Essuie-glaces automatiques

GROUPE PREMIUM









Véhicule et
option
77000.00 \$ ##

Audio: Radiocassette AM-FM avec changeur de DVD
14 haut-parleurs
Système audio Mark Levinson
Sonar de stationnement et de recul
Écran pare-soleil de lunette arrière
Aileron arrière de couleur
Système de navigation à DVD avec caméra de recul
Système d'éclairage avant adaptatif
Coussins gonflables latéraux arrière
Siège chauffant pour le passager avec ventilateur
Siège chauffant pour le conducteur avec ventilateur
Volant gainé de cuir et de bois
Pommeau de levier de vitesses gainé de cuir et de bois
Essuie-glace activés par la pluie
Essuie-glaces automatiques

Options de personnalisation

	Option de personnalisation	PDSF Lexus, installation comprise
Accessoires d'extérieur	Chauffe-bloc	179 \$ **
	Doublure compartiment	114 \$ **
	Aileron arrière	429 \$ **
	Défecteur de toit ouvrant	110 \$ **
Accessoires d'intérieur	Boîte de rangement	144 \$ **
	Filet de retention	55 \$ **
	Tapis protecteurs toutes saisons - noir - avant	94 \$ **
	Tapis protecteurs toutes saisons - noir - arrière	47 \$ **

Couleurs

	Blanc Cristal		Chardonnay Nacré
	Gris Silex Mica		Bleu Onyx Métallisé
	Mercure Métallisé		Quartz Ombré Métallisé
	Noir		
	Rouge Matador Mica		