

Caractéristiques

Mécanique

TRANSMISSION	6 vitesses Automatique Super transmission à commande électronique (Super ECT) À surmultipliée Lever de changement de vitesses multimode séquentiel
MOTEUR	3,5 litres 6 cylindres Bloc en alliage d'aluminium DACT 24 soupapes Double système de distribution à calage variable intelligent Système d'injection directe Système de commande électronique du papillon des gaz Système d'admission à commande acoustique Véhicule à émissions ultra faibles (ULEV II) Batterie, démarreur, alternateur et chaufferette surpuissants Amortisseurs de capot Système d'échappement en acier inoxydable
CARACTÉRISTIQUES MÉCANIQUES	Traction avant Dispositif de contrôle de la stabilité du véhicule (VSC) Régulateur de traction (TRAC)
DIRECTION	Direction à assistance progressive À crémaillère
SUSPENSION	Jambes de force MacPherson à gaz Ressorts hélicoïdaux Barre stabilisatrice Jambes de force MacPherson à gaz Ressorts hélicoïdaux Barre stabilisatrice
PNEUS	P215/55R17 Pneus Toutes saisons Pneu de secours grandeur normale
FREINS	Système de freins antiblocage (ABS) Freins assistés Répartiteur électronique de force de freinage (EBD) Assistance au freinage (BA) Disques ventilés à l'avant Freins arrière à disque



Caractéristiques (suite)

Intérieur

DIRECTION	Volant télescopique à commande assistée Volant à trois branches Volant inclinable à commande assistée
CONTRÔLE DE LA TEMPÉRATURE	Système de recirculation d'air à commande automatique (Détection automatique des particules nocives et changement automatique du mode de circulation de l'air) Climatiseur automatique avec réglages séparés Filtre à air désodorisant à poussière et à pollen Bouches de chaleur au siège arrière
AUDIO	Système audio haut de gamme Lexus AM/FM/CD avec lecteur MP3/WMA Changeur à 6 disques compacts monté dans le tableau de bord Prise d'entrée audio auxiliaire Correcteur automatique de niveau sonore Affichage des informations Système de radiocommunication de données 8 haut-parleurs Commandes audio sur le volant Antenne diversité
SIÈGES	Surfaces des sièges en cuir Sièges baquet Siège du conducteur à 10 réglages assistés Siège chauffant pour le conducteur avec ventilateur Système de mémorisation Lexus du siège conducteur pour deux conducteurs Siège du passager à 10 réglages assistés Siège chauffant pour le passager avec ventilateur
GLACES	Glaces assistées avec auto-montée/auto-descente pour toutes les glaces Désembumeurs de glaces latérales
COMMODITÉ	Verrous de portières assistés
INSTRUMENTATION	Jauges Optitron avec écran multifonctions Tachymètre Jauge de température d'eau Indicateur de température extérieure
RÉTROVISEURS	Rétroviseur électrochromique avec boussole numérique Deux miroirs de pare-soleil éclairés
GARNITURES	Volant gainé de cuir Pommeau vitesses cuir Garniture intérieure en similibois

Caractéristiques (suite)

Intérieur

COFFRE/COMPARTIMENT DE CHARGE Accès au coffre/compartiment de charge de l'intérieur

SÉCURITÉ Dispositif « oubli de clé »

ÉCLAIRAGE Éclairage d'accueil aux portières
Éclairage pour la zone des pieds côté conducteur
Éclairage de la boîte à gants
Système d'éclairage à DEL

RANGEMENT Bloc central à l'avant
Pochettes au dossier des sièges avant
Crochets escamotables pour vêtements et sac à main

RECOUVREMENT DU PLANCHER Moquette
Tapis-moquette

Caractéristiques (suite)

Extérieur

ROUES	Roues en alliage de 17 po Verrous de roue antivol
GLACES	Dégivreur électrique de lunette arrière avec minuterie Glaces teintées Glaces des portières avant avec revêtement hydrofuge Glaces à absorption élevée d'énergie solaire
EXTÉRIEUR	Panneau de toit transparent assisté Toit ouvrant inclinable assisté Pare-chocs de couleur Finition chrome: Poignées de portières Rétroviseurs de couleur Garnitures chromées
RÉTROVISEURS	Rétroviseurs chauffants à télécommande assistée Rétroviseurs extérieurs électrochromiques
ESSUIE-GLACE	Essuie-glace à intermittence réglable Commande pour bruine
ÉCLAIRAGE	Phares à halogène de style projecteur Système de commande automatique des phares Phares antibrouillards

Sécurité

SÉCURITÉ	Coussins gonflables pour les genoux du conducteur et du passager avant Système de retenue supplémentaire (SRS) à coussin gonflable côtés conducteur et passager Coussins gonflables latéraux montés dans les sièges avant Coussins gonflables latéraux et en rideau Dispositifs de tension/limiteurs de force à l'avant Ceintures abdominales et épaulières à 3 points à toutes les places Ancrages réglables aux montants centraux pour ceintures épaulières Dispositifs de tension et limiteurs de force des ceintures arrière Ancrages pour sièges de bébé Verrous de protection pour enfants aux portières arrière Poignées d'appui Ouverture télécommandée du panneau de réservoir Système antivol Immobilisateur de moteur Boîte à gants verrouillable
TÉMOINS	de basse réserve de carburant de bas niveau d'huile moteur de basse réserve de liquide de refroidissement de basse réserve de liquide de lave-glace Système de contrôle de la pression des pneus de ceinture détachée du passager avant

Caractéristiques (suite)

Équipements de confort

COMMODITÉ	Démarrage à bouton-poussoir Régulateur de vitesse Systèmes à clé intelligentes Montre numérique Maintien temporaire du courant Émetteur universel HomeLink Porte-gobelets avant et arrière Prises de courant pour accessoires Allume-cigarettes
GARNITURES	Vide-poches aux portières
SÉCURITÉ	Système d'accueil sans clé avec télécommande d'ouverture du coffre
ÉCLAIRAGE	Éclairage d'accueil à extinction graduelle

Dimensions

Hauteur mm (po)	1 450 (57,1)	Rapport de compression	10,8 à 1
Empattement mm (po)	2 775 (109,3)	Puissance (kW)	272 (203) @ 6 200 tr/min
Largeur de voie avant mm (po)	1 575 (62,0)	Couple (N.m)	254 (344) @ 4 700 tr/min
Largeur de voie arrière mm (po)	1 565 (61,6)	Coefficient de trainée (Cx)	0,282
Hauteur sous plafond à l'avant, avec panneau de toit transparent mm (po)	950,4 (37,4)	Diamètre de braquage m (pi)	11,8 (38,7)
Hauteur sous plafond à l'avant, avec toit panoramique en verre en option mm (po)	960,4 (37,8)	Garde au sol mm (po)	130 (5,1)
Hauteur sous plafond à l'arrière, avec panneau de toit transparent mm (po)	935,2 (36,8)		
Hauteur sous plafond à l'arrière, avec toit panoramique en verre en option mm (po)	940,6 (37,0)		
Dégagement aux jambes avant mm (po)	1 071 (42,2)		
Dégagement aux jambes arrière mm (po)	911 (35,9)		
Dégagement aux épaules avant mm (po)	1 455 (57,3)		
Dégagement aux épaules arrière mm (po)	1 430 (56,3)		
Nombre de places	5		
Poids en ordre de marche de base kg (lb)	1 624 (3 580)		
Poids brut du véhicule kg (lb)	2 122 (4 679)		
Capacité de charge m³ (pi³)	0,416 (14,7)		
Réservoir litres (gal.)	70 (15,4)		
Cotes de consommation - Ville/Route L/100 km	10,9/7,2		
Cotes de consommation - Ville/Route mi/gal.	26/39		

Caractéristiques (suite)

Options

GRUPE PREMIUM

Véhicule et
option
46500.00 \$ ##

Écran pare-soleil de lunette arrière assisté
Phares à décharge à haute intensité
Système d'éclairage avant adaptatif à double pivotement
Coussins gonflables latéraux arrière
Volant de direction garni de bois
Coussin de siège du conducteur à longueur variable
Mémorisation siège du passager
Pommeau de levier de vitesses gainé de bois
Essuie-glace activés par la pluie

GRUPE PREMIUM ULTRA AVEC NAVIGATION


Véhicule et
option
54300.00 \$ ##

Compatibilité avec Bluetooth
Audio: Radiocassette AM-FM avec changeur de DVD
14 haut-parleurs
Système audio Mark Levinson
Écran pare-soleil de lunette arrière assisté
Toit panoramique en verre
Système de navigation à DVD avec caméra de recul
Phares à décharge à haute intensité
Système d'éclairage avant adaptatif à double pivotement
Coussins gonflables latéraux arrière
Volant de direction garni de bois
Cuir de qualité supérieure
Coussin de siège du conducteur à longueur variable
Mémorisation siège du passager
Pommeau de levier de vitesses gainé de bois
Roues en alliage de qualité supérieure
Essuie-glace activés par la pluie

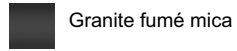
Options de personnalisation

	Option de personnalisation	PDSF Lexus, installation comprise
Accessoires d'extérieur	Roues en alliage e-Sport, 17 po (Pneus non inclus)Chapeau de moyeu	1634 \$ **
	Chauffe-bloc	179 \$ **
	Deflecteur de capot	109 \$ **
	Porte-bagages de toit	220 \$ **
	Aileron arrière - Blanc Cristal (062)	330 \$ **
	Défecteur arrière - Blanc Cristal (062)	330 \$ **
	Aileron arrière (1G0) Granite fumè mica	330 \$ **
	Aileron arrière 1G1 - Tungstène Nacré	330 \$ **
	Aileron arrière 202 - Noir Onyx	330 \$ **
	Aileron arrière (3R4) - Coquillage mica	330 \$ **
	Aileron arrière (3R5) Rubis royal métallisé	330 \$ **
	Aileron arrière (4T0) Ambre Nacré	330 \$ **
	Aileron arrière (4T1) Amande dorée	330 \$ **
	Aileron arrière (8P8) Bleu Onyx	330 \$ **
	Défecteur de toit ouvrant	129 \$ **
	Ensembles de roues en alliage/pneus d'hiver, à partir de	2795 \$ **
Accessoires d'intérieur	Roues en alliage e-sport, 17 po arrière (Pneus non inclus)	1634 \$ **
	Boîte de rangement	104 \$ **

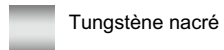
Couleurs



Blanc cristal



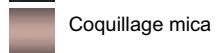
Granite fumé mica



Tungstène nacré



Noir



Coquillage mica



Rubis royal métallisé



Ambre nacré



Amande dorée métallisé



Bleu onyx métallisé