

Caractéristiques

Équipement de série - Mécanique

TRANSMISSION	<ul style="list-style-type: none"> 6 vitesses Automatique Super transmission à commande électronique (Super ECT) À surmultipliée Levier de changement de vitesses multimode séquentiel
MOTEUR	<ul style="list-style-type: none"> 3,5 litres 6 cylindres Bloc en alliage d'aluminium Double arbre à cames en tête 24 soupapes Double système de distribution à calage variable intelligent Système de commande électronique intelligent du papillon des gaz (ETCS-i) Système d'admission à commande acoustique (ACIS) Cote d'émissions tier 2 bin 5 Batterie, démarreur, alternateur et chauffeurette surpuissants Amortisseurs de capot Système d'échappement en acier inoxydable
CARACTÉRISTIQUES MÉCANIQUES	<ul style="list-style-type: none"> Traction avant Dispositif de contrôle de la stabilité du véhicule (VSC) Régulateur de traction (TRAC)
DIRECTION	<ul style="list-style-type: none"> Direction à assistance progressive À crémaillère
SUSPENSION	<ul style="list-style-type: none"> Jambes de force MacPherson à gaz - avant Ressorts hélicoïdaux - avant Barre stabilisatrice - avant Jambes de force MacPherson à gaz - arrière Ressorts hélicoïdaux - arrière Barre stabilisatrice - arrière
PNEUS	<ul style="list-style-type: none"> Pneus P215/55R17 Toutes saisons Pneu de secours grandeur normale
FREINS	<ul style="list-style-type: none"> Freins assistés Disques ventilés à l'avant Disques à l'arrière Système de freins antiblocage (ABS) Assistance au freinage (BA) Répartiteur électronique de force de freinage (EBD)



Caractéristiques

Équipement de série - Dimensions

Hauteur mm (po)	1 450 (57,1)	Cotes de consommation - Ville/Route/Combinées L/100 km	10,9/7,2/9,3
Largeur mm (po)	1 820 (71,7)	Cotes de consommation - Ville/Route/Combinées mi/gal.	26/39/31
Longueur mm (po)	4 855 (191,1)	Rapport de compression	10,8 à 1
Empattement mm (po)	2 775 (109,3)	Puissance ch (kW)	272 (203) @ 6 200 tr/min
Largeur de voie avant mm (po)	1 575 (62,0)	Couple lb-pi (N.m)	254 (344) @ 4 700 tr/min
Largeur de voie arrière mm (po)	1 565 (61,6)	Coefficient de traînée (Cx)	0,282
Hauteur sous plafond à l'avant avec panneau de toit transparent mm (po)	950,4 (37,4)	Diamètre de braquage m (pi)	11,8 (38,7)
Hauteur sous plafond à l'avant avec toit panoramique en verre en option mm (po)	960,4 (37,8)	Garde au sol mm (po)	130 (5,1)
Hauteur sous plafond à l'arrière avec panneau de toit transparent mm (po)	935,2 (36,8)		
Hauteur sous plafond à l'arrière avec toit panoramique en verre en option mm (po)	940,6 (37,0)		
Dégagement aux jambes avant mm (po)	1 071 (42,2)		
Dégagement aux jambes arrière mm (po)	911 (35,9)		
Dégagement aux épaules avant mm (po)	1 455 (57,3)		
Dégagement aux épaules arrière mm (po)	1 430 (56,3)		
Nombre de places	5		
Poids en ordre de marche de base kg (lb)	1 624 (3 580)		
Poids brut du véhicule kg (lb)	2 122 (4 679)		
Capacité de charge m ³ (pi ³)	0,416 (14,7)		
Réservoir litres (gal.)	70 (15,4)		

Caractéristiques

Équipement de série - Intérieur

DIRECTION	Volant à trois branches Volant inclinable à commande assistée Volant télescopique à commande assistée
CONTRÔLE DE LA TEMPÉRATURE	Système de recirculation d'air à commande automatique (Détece automatiquement les particules nocives et change automatiquement le mode de circulation de l'air) Climatiseur automatique à deux zones Filtre à air désodorisant à poussière et à pollen Bouches de chaleur au siège arrière
AUDIO	Système audio haut de gamme Lexus AM/FM/CD avec lecteur MP3/WMA Compatible avec la radio satellite (trousse accessoire requise) Changeur à 6 disques compacts monté dans le tableau de bord Prise d'entrée audio auxiliaire Correcteur automatique de niveau sonore Affichage des informations Système de radiocommunication de données 8 haut-parleurs Commandes audio au volant Antenne diversité
SIÈGES	Surfaces des sièges en cuir Sièges baquet - avant Siège du conducteur à 10 réglages assistés Siège chauffant côté conducteur Système de mémorisation Lexus du siège du conducteur pour deux conducteurs - arrière Siège chauffant côté passager avant Siège du passager à 10 réglages assistés
GLACES	Glaces assistées avec auto-montée/auto-descente pour toutes les glaces Désembueurs de glaces latérales Dégivreur électrique de lunette arrière avec minuterie Glaces teintées Glaces des portières avant avec revêtement hydrofuge Glaces à absorption élevée d'énergie solaire
COMMODITÉ	Verrous de portières assistés
INSTRUMENTATION	Indicateurs Optitron avec écran multifonctions Tachymètre Jauge de température d'eau Indicateur de température extérieure
RÉTROVISEURS	Rétroviseur électrochromique avec boussole numérique Deux miroirs de pare-soleil éclairés
GARNITURES	Volant gainé de cuir Pommeau de levier de vitesses gainé de cuir Garniture intérieure en similibois

Caractéristiques

Équipement de série - Intérieur

COFFRE/COMPARTIMENT DE CHARGE	Accès au coffre/compartiment de charge de l'intérieur
SÉCURITÉ	Dispositif d'oubli de clé
ÉCLAIRAGE	Éclairage d'accueil aux portières Éclairage pour la zone des pieds côté conducteur Éclairage de la boîte à gants Lampes de lecture à l'arrière Système d'éclairage à DEL
RANGEMENT	Bloc central à l'avant Pochettes au dossier des sièges avant
RECOUVREMENT DU PLANCHER	Moquette Tapis-moquette

Équipement de série - Extérieur

ROUES	Roues en alliage d'aluminium de 17 po Verrous de roue antivol
EXTÉRIEUR	Pare-chocs de couleur Panneau de toit transparent à commande assistée Panneau de toit transparent relevable à commande assistée Finition chrome: Poignées de portières Rétroviseurs de couleur Garnitures chromées
RÉTROVISEURS	Rétroviseurs chauffants à télécommande assistée Rétroviseurs extérieurs électrochromiques
ESSUIE-GLACE	Essuie-glace à intermittence réglable Commande pour bruine
ÉCLAIRAGE	Phares à halogène de style projecteur Système de commande automatique des phares Phares antibrouillards

Caractéristiques

Équipement de série - Sécurité

SÉCURITÉ

Système de retenue supplémentaire (SRS) à coussin gonflable côtés conducteur et passager
 Coussins gonflables latéraux montés dans les sièges avant
 Coussins gonflables pour les genoux du conducteur et du passager avant
 Coussins gonflables latéraux et en rideau
 Dispositifs de tension et limiteurs de force à l'avant
 Dispositifs de tension et limiteurs de force des ceintures arrière
 Ceintures abdominales et épaulières à 3 points à toutes les places
 Ancrages de ceinture épaulière réglables aux montants centraux
 Points d'ancrage pour sièges de bébé
 Verrous de protection pour enfants aux portières arrière
 Poignées d'appui
 Ouverture assistée du panneau de réservoir
 Système antivol
 Immobilisateur de moteur
 Boîte à gants verrouillable

TÉMOINS

Basse réserve de carburant
 Bas niveau d'huile moteur
 Basse réserve de liquide de refroidissement
 Basse réserve de liquide de lave-glace
 Système de surveillance de la pression des pneus
 Ceinture détachée du passager avant

Équipement de série - Équipements de confort

COMMODITÉ

Montre numérique
 Maintien temporaire du courant
 Allume-cigarettes
 Régulateur de vitesse
 Émetteur universel HomeLink
 Système Smart Key
 Démarrage à bouton-poussoir
 Porte-gobelets avant et arrière
 Prise de courant pour accessoire

GARNITURES

Vide-poches aux portières

SÉCURITÉ

Système d'accueil sans clé avec télécommande d'ouverture du coffre

ÉCLAIRAGE

Éclairage d'accueil à extinction graduelle

Caractéristiques

Options

GROUPE NAVIGATION

*Véhicule et
option*
44 400,00 \$##

Compatibilité Bluetooth
Radiocassette AM/FM
Système de navigation à DVD avec caméra de recul
Siège chauffant pour le passager avec ventilateur
Siège chauffant pour le conducteur avec ventilateur

GROUPE PREMIUM AVEC NAVIGATION

*Véhicule et
option*
48 100,00 \$##

Compatibilité Bluetooth
Radiocassette AM/FM
Sonar de stationnement et de recul
Écran pare-soleil de lunette arrière à commande assisté
Système de navigation à DVD avec caméra de recul
Phares à décharge à haute intensité
Système d'éclairage avant adaptatif à double pivotement
Coussins gonflables latéraux arrière
Volant garni de bois
Coussin de siège du conducteur à longueur variable (assistée)
Mémorisation du siège du passager
Siège chauffant pour le passager avec ventilateur
Siège chauffant pour le conducteur avec ventilateur
Pommeau de levier de vitesses gainé de bois
Essuie-glace activés par la pluie

GROUPE PREMIUM ULTRA AVEC NAVIGATION

*Véhicule et
option*
51 450,00 \$##

Compatibilité Bluetooth
Audio: Radiocassette AM/FM avec changeur automatique de DVD
14 haut-parleurs
Compatibilité Bluetooth
Système audio Mark Levinson
Sonar de stationnement et de recul
Écran pare-soleil de lunette arrière à commande assisté
Toit panoramique en verre
Système de navigation à DVD avec caméra de recul
Phares à décharge à haute intensité
Système d'éclairage avant adaptatif à double pivotement
Coussins gonflables latéraux arrière
Volant garni de bois
Surfaces des sièges en cuir de qualité supérieure
Coussin de siège du conducteur à longueur variable (assistée)
Mémorisation du siège du passager
Siège chauffant pour le passager avec ventilateur
Siège chauffant pour le conducteur avec ventilateur
Pommeau de levier de vitesses gainé de bois
Roues en alliage de qualité supérieure
Essuie-glace activés par la pluie

Caractéristiques


Options

Options de personnalisation


	Option de personnalisation	PDSF Lexus, installation comprise
Accessoires d'extérieur	Roues en alliage e-Sport, 17 po (pneus non inclus)chapeau de moyeu	Roues en alliage e-Sport, 17 po (pneus non inclus)chapeau de moyeu: 1 800,00 \$**
	Chauffe-bloc	195,00 \$**
	Moulures protectrices latérales (1G0) - Granite fumé mica	245,00 \$**
	Moulures protectrices latérales (3R4) Coquillage mica	245,00 \$**
	Moulures protectrices latérales (4T0) - Ambre nacré	245,00 \$**
	Moulures protectrices latérales (1G1) - Tungstène nacré	245,00 \$**
	Moulures protectrices latérales (4T1) Amande dorée métallisé	245,00 \$**
	Moulures protectrices latérales (077) Blanc stellaire nacré	245,00 \$**
	Moulures protectrices latérales (212) Noir obsidienne	245,00 \$**
	Moulures protectrices latérales (8U0) Saphir noir nacré	245,00 \$**
	Moulures protectrices latérales (3R1) Rouge matador mica	245,00 \$**
	Bâche de voiture	255,00 \$**
	Doubleur de compartiment de charge	121,00 \$**
	Déflexeur de capot	164,00 \$**
	Protecteur de plaque d'immatriculation Lexus	20,00 \$**
	Aileron arrière - Granite fumé mica (1G0)	368,00 \$**
	Aileron arrière - Tungstène nacré (1G1)	368,00 \$**
	Aileron arrière - Coquillage mica (3R4)	368,00 \$**
	Aileron arrière - Ambre nacré (4T0)	368,00 \$**
	Aileron arrière - Amande dorée métallisé (4T1)	368,00 \$**
	Aileron arrière - Blanc stellaire nacré (077)	368,00 \$**
	Aileron arrière - Noir obsidienne (212)	368,00 \$**
	Aileron arrière - Saphir noir nacré (8U0)	368,00 \$**
	Gabarit d'installation - Petit becquet de coffre	,00 \$**
	Aileron arrière - Matador rouge 3R1	368,00 \$**
	Smart Access avec carte d'accès	489,00 \$**
	Ensembles de roues en alliage et pneus d'hiver de 17 po (à partir de 2,595\$)	2 750,00 \$**
Accessoires d'intérieur	Filet de retention	Filet de retention: 52,00 \$**
	Tapis protecteurs toutes saisons	122,00 \$**
Audio/Electronics	XM Satellite	XM Satellite: 588,00 \$**

Caractéristiques


Couleurs


 0077 Blanc stellaire nacré

 01G0 Granite fumé mica

 01G1 Tungstène nacré

 0212 Noir obsidienne

 03R1 Rouge matador mica

 03R4 Coquillage mica

 04T0 Ambre nacré

 04T1 Amande dorée métallisé

 08U0 Saphir noir nacré