

Caractéristiques

Équipement de série - Mécanique

TRANSMISSION

6 vitesses
Automatique
Super transmission à commande électronique (Super ECT)
À surmultipliée
Lévier de changement de vitesses multimode séquentiel
Mode neige
Convertisseur de couple à verrouillage
Refroidisseur d'huile de transmission

MOTEUR

3,5 litres
6 cylindres
Bloc en alliage d'aluminium
Double arbre à cames en tête
24 soupapes
Double système de distribution à calage variable intelligent
Système d'allumage direct (DIS)
Système de commande électronique intelligent du papillon des gaz (ETCS-i)
Système d'admission à commande acoustique (ACIS)
Cote d'émissions tier 2 bin 5
Système d'échappement en acier inoxydable

CARACTÉRISTIQUES MÉCANIQUES

Traction intégrale (AWD)
Système de gestion intégrée de la dynamique du véhicule (VDIM)
Dispositif de contrôle de la stabilité du véhicule (VSC)
Régulateur de traction (TRAC)
HAC (Commande d'assistance pour démarrage en pente)
Couvercle sous le moteur

DIRECTION

Direction assistée électrique

SUSPENSION

Indépendante
Double bras triangulaire
Barre stabilisatrice
Indépendante
Bras de suspension arrière à tiges multiples
Barre stabilisatrice

PNEUS

P225/50R17
Pneus radiaux d'été hautes performances
Pneu de secours compact

FREINS

Système de freins antiblocage (ABS)
Répartiteur électronique de force de freinage (EBD)
Assistance au freinage (BA)
Disques ventilés à l'avant
Freins à disque ventilé à l'arrière



Caractéristiques

Équipement de série - Dimensions

Hauteur mm (po)	1 435 (56,5)	Rapport de compression	11 à 8
Longueur mm (po)	4 825 (190)	Puissance ch (kW)	303 (226) @ 6200
Largeur mm (po)	1 820 (71,7)	Couple lb-pi (N.m)	274 (372) @ 4800
Empattement mm (po)	2 850 (112,2)	Diamètre de braquage m (pi)	11,4 (37,4)
Largeur de voie avant mm (po)	1 535 (60,4)	Garde au sol mm (po)	140 (5,5)
Largeur de voie arrière mm (po)	1 540 (60,6)		
Hauteur sous plafond avant mm (po)	960 (37,8)		
Hauteur sous plafond arrière mm (po)	940 (37,0)		
Dégagement aux jambes avant mm (po)	1 105 (43,5)		
Dégagement aux jambes arrière mm (po)	925 (36,4)		
Dégagement aux épaules avant mm (po)	1 430 (56,3)		
Dégagement aux épaules arrière mm (po)	1 400 (55,1)		
Nombre de places	5		
Poids en ordre de marche de base (lb)	1755 (3869)		
Poids brut du véhicule (lb)	2180 (4810)		
Capacité de charge m ³ (pi ³)	0,360 (12,7)		
Réservoir litres (gal.)	71 (15,6)		
Cotes de consommation - Ville/Route/Combinées L/100 km	11,6/8,0/10,0		
Cotes de consommation - Ville/Route/Combinées mi/gal.	24/35/28		

Caractéristiques

Équipement de série - Intérieur

DIRECTION	Volant télescopique à commande assistée Volant: Inclinaison automatique avec mémoire
CONTRÔLE DE LA TEMPÉRATURE	Commande automatique de la température Climatiseur jumelé à commande automatique Purificateur d'air Bouches de chaleur au siège arrière
AUDIO	Radiocassette AM-FM avec changeur de CD Compatible avec la radio satellite (trousse accessoire requise) Prise d'entrée audio auxiliaire Compatibilité Bluetooth 10 haut-parleurs Commandes audio au volant Antenne intégrée dans la lunette arrière Antenne aileron de toit pour radio satellite
SIÈGES	Surfaces des sièges en cuir Sièges baquet Siège du conducteur à 10 réglages assistés Soutien lombaire (assisté) Inclinaison (assistée) Hauteur du coussin (assistée) Avance/recul (assistés) Siège chauffant pour le conducteur avec ventilateur Système de mémorisation du siège du conducteur Soutien lombaire (assisté) Inclinaison (assistée) Hauteur du coussin (assistée) Siège chauffant pour le passager avec ventilateur Mémorisation du siège du passager Siège du passager à 10 réglages assistés Appui-tête à l'arrière Appui-tête au centre à l'arrière
GLACES	Glaces assistées avec auto-montée/auto-descente pour toutes les glaces Désembueurs de glaces latérales
INSTRUMENTATION	Indicateur de position du levier de vitesses ECD (Dispositif électrochromique) Écran multifonctions Boussole numérique Tachymètre Jauge de température d'eau Indicateur de température extérieure Deux compteurs journaliers
RÉTROVISEURS	Rétroviseur électrochromique Deux miroirs de pare-soleil éclairés
GARNITURES	Volant gainé de cuir Pommeau de levier de vitesses gainé de cuir Garniture en noyer Garniture en érable mouchetée Garnitures de portières en cuir synthétique Poignées de portières intérieures chromées Repose-pieds pour le conducteur Doublure de pavillon tissu
COFFRE/COMPARTIMENT DE CHARGE	Accès au coffre/compartiment de charge de l'intérieur

Caractéristiques

Équipement de série - Intérieur

SÉCURITÉ

Dispositif d'oubli de clé
Verrous de portières assistés

ÉCLAIRAGE

Éclairage d'accueil aux portières
Éclairage pour la zone des pieds côté conducteur
Éclairage pour la zone des pieds côté passager
Éclairage de la boîte à gants
Cendrier éclairé
Éclairage du compartiment de charge
Système d'éclairage d'accueil haut de gamme

RANGEMENT

Compartiments fermés aux portières avant
Bloc central à l'avant
Console (plafond)
Pochettes au dossier des sièges

RECOUVREMENT DU PLANCHER

Moquette
Tapis-moquette

Équipement de série - Extérieur

ROUES

Roues en alliage d'aluminium de 17 po
Verrous de roue antivol

GLACES

Dégivreur électrique de lunette arrière avec minuterie
Glaces teintées
Glaces à absorption des UV
Glaces des portières avec revêtement hydrofuge

COMMODITÉ

Porte-bouchon de réservoir

EXTÉRIEUR

Panneau de toit transparent à commande assistée
Pare-chocs de couleur
Poignées de couleur
Aileron arrière de couleur

RÉTROVISEURS

Deux rétroviseurs extérieurs
Rétroviseurs chauffants à télécommande assistée
Rétroviseurs repliables à télécommande assistée
Rétroviseurs extérieurs électrochromiques
Clignotants intégrés

ESSUIE-GLACE

Essuie-glace à intermittence réglable
Commande pour bruine
Essuie-glace activés par la pluie
Dégivreur d'essuie-glace au pare-brise

ÉCLAIRAGE

Système d'éclairage avant adaptatif
Phares à décharge à haute intensité
Système de commande automatique des phares
Phares à mise à niveau automatique
Lave-phares
Phares antibrouillards

Caractéristiques

Équipement de série - Sécurité

SÉCURITÉ

Coussins gonflables pour les genoux du conducteur et du passager avant
Système de retenue supplémentaire (SRS) à coussin gonflable à deux phases côtés conducteur et passager
Coussins gonflables latéraux montés dans les sièges avant
Coussins gonflables latéraux et en rideau
Coussins gonflables latéraux arrière
Dispositifs de tension et limiteurs de force à l'avant
Ceintures abdominales et épaulières à 3 points à toutes les places
Ancrages de ceinture épaulière réglables aux montants centraux
Dispositifs de tension et limiteurs de force des ceintures arrière
Ceinture de sécurité abdominale et épaulière à 3 points à la place centrale arrière
Points d'ancrage pour sièges de bébé
Verrous de protection pour enfants aux portières arrière
Feu d'arrêt surélevé arrière à DEL
Poignées d'appui
Trousse de premiers soins
Trousse d'outils
Ouverture assistée du panneau de réservoir
Système antivol
Immobilisateur de moteur
Boîte à gants verrouillable

TÉMOINS

Basse réserve de carburant
Bas niveau d'huile moteur
Basse réserve de liquide de lave-glace
Porte entrouverte
Phares allumés
Pression des pneus
Avertissement des ceintures détachées du conducteur et du passager avant

Équipement de série - Équipements de confort

COMMODITÉ

Démarrage à bouton-poussoir
Régulateur de vitesse
Système Smart Key
Écran pare-soleil de lunette arrière à commande assisté
Montre numérique
Compartiment au plafond pour lunettes de soleil
Sonar de stationnement et de recul
Porte-gobelets avant et arrière
Prises de courant pour accessoires
Allume-cigarettes
Cendrier
Compartiment à monnaie côté conducteur

INSTRUMENTATION

Système de navigation à DVD avec caméra de recul

GARNITURES

Crochets porte-vêtements

Caractéristiques

Options

GROUPE PRÉMIUM ULTRA

Véhicule et
option
64 500,00 \$\$\$


Audio: Radiocassette AM/FM avec changeur automatique de DVD
14 haut-parleurs
Compatibilité Bluetooth
Système audio Mark Levinson
Sonar de stationnement et de recul
Écran pare-soleil de lunette arrière à commande assisté
Aileron arrière de couleur
Système de navigation à DVD avec caméra de recul
Coussins gonflables latéraux arrière
Siège chauffant pour le passager avec ventilateur
Siège chauffant pour le conducteur avec ventilateur
Volant gainé de cuir et de bois
Pommeau de levier de vitesses gainé de cuir et de bois

Options de personnalisation

	Option de personnalisation	PDSF Lexus, installation comprise
Accessoires d'extérieur	Chauffe-bloc	Chauffe-bloc: 140,00 \$**
	Bâche de voiture	255,00 \$**
	Doubleure de compartiment	115,00 \$**
	Porte-bagages de toit	223,00 \$**
	Smart Access avec carte d'accès	282,00 \$**
	ENSEMBLES DE ROUES EN ALLIAGE PNEUS D'HIVER DE 17 po, A PARTIR DE*	2 850,00 \$**
Accessoires d'intérieur	Boîte de rangement	Boîte de rangement: 105,00 \$**
	Filet de retention	56,00 \$**
	Console	136,00 \$**
	Tapis protecteurs toutes saisons - noir - avant	89,00 \$**
	Tapis protecteurs toutes saisons - noir - arrière	45,00 \$**
Audio/Electronics	XM Satellite	XM Satellite: 651,00 \$**
	XM Satellite - ML	673,00 \$**


Caractéristiques


Couleurs

 0077Blanc stellaire nacré

 01F2Mercure métallisé

 01G0Granite fumé mica

 0212Noir obsidienne

 03R1Rouge matador mica

 06V0Vert-de-gris mica

 08U0Saphir noir nacré