

## Caractéristiques

### Équipement de série - Mécanique

#### TRANSMISSION

6 vitesses  
Automatique  
Super transmission à commande électronique (Super ECT)  
À surmultipliée  
Lever de changement de vitesses multimode séquentiel  
Mode neige  
Convertisseur de couple à verrouillage  
Refroidisseur d'huile de transmission

#### MOTEUR

3,5 litres  
6 cylindres  
Bloc en alliage d'aluminium  
Double arbre à cames en tête  
24 soupapes  
Double système de distribution à calage variable intelligent  
Système d'allumage direct (DIS)  
Système de commande électronique intelligent du papillon des gaz (ETCS-i)  
Système d'admission à commande acoustique (ACIS)  
Cote d'émissions tier 2 bin 5  
Système d'échappement en acier inoxydable

#### CARACTÉRISTIQUES MÉCANIQUES

Traction intégrale (AWD)  
Système de gestion intégrée de la dynamique du véhicule (VDIM)  
Dispositif de contrôle de la stabilité du véhicule (VSC)  
Régulateur de traction (TRAC)  
Commande d'assistance pour démarrage en pente (HAC)  
Couvercle sous le moteur

#### DIRECTION

Direction assistée électrique

#### SUSPENSION

Indépendante - avant  
Double bras triangulaire - avant  
Barre stabilisatrice - avant  
Indépendante - arrière  
Bras de suspension arrière à tiges multiples  
Barre stabilisatrice - arrière

#### PNEUS

P225/50R17  
Pneus radiaux d'été hautes performances  
Pneu de secours compact

#### FREINS

Disques ventilés à l'avant  
Freins à disque ventilé à l'arrière  
Système de freins antiblocage (ABS)  
Assistance au freinage (BA)  
Répartiteur électronique de force de freinage (EBD)



## Caractéristiques

### Équipement de série - Dimensions

Hauteur mm (po)	1 435 (56,5)	Rapport de compression	11 à 8
Largeur mm (po)	1 820 (71,7)	Puissance ch (kW)	303 (226) @ 6200
Longueur mm (po)	4 825 (190)	Couple lb-pi (N.m)	274 (372) @ 4800
Empattement mm (po)	2 850 (112,2)	Diamètre de braquage m (pi)	11,4 (37,4)
Largeur de voie avant mm (po)	1 535 (60,4)	Garde au sol mm (po)	140 (5,5)
Largeur de voie arrière mm (po)	1 540 (60,6)		
Hauteur sous plafond avant mm (po)	960 (37,8)		
Hauteur sous plafond arrière mm (po)	940 (37,0)		
Dégagement aux jambes avant mm (po)	1 105 (43,5)		
Dégagement aux jambes arrière mm (po)	925 (36,4)		
Dégagement aux épaules avant mm (po)	1 430 (56,3)		
Dégagement aux épaules arrière mm (po)	1 400 (55,1)		
Nombre de places	5		
Poids en ordre de marche de base (lb)	1755 (3869)		
Poids brut du véhicule (lb)	2180 (4810)		
Capacité de charge m <sup>3</sup> (pi <sup>3</sup> )	0,360 (12,7)		
Réservoir litres (gal.)	71 (15,6)		
Cotes de consommation - Ville/Route/Combinées L/100 km	11,6/8,0/10,0		
Cotes de consommation - Ville/Route/Combinées mi/gal.	24/35/28		

## Caractéristiques

### Équipement de série - Intérieur

<b>DIRECTION</b>	Volant télescopique à commande assistée Volant: Inclinaison automatique avec mémoire
<b>CONTRÔLE DE LA TEMPÉRATURE</b>	Commande automatique de la température Climatiseur jumelé à commande automatique Purificateur d'air Bouches de chaleur au siège arrière
<b>AUDIO</b>	Radiocassette AM-FM avec changeur de CD Prise d'entrée audio auxiliaire Compatibilité Bluetooth Compatible avec la radio satellite (trousse accessoire requise) 10 haut-parleurs Commandes audio au volant Antenne intégrée dans la lunette arrière Antenne aileron de toit pour radio satellite
<b>SIÈGES</b>	Surfaces des sièges en cuir Sièges baquet - avant Siège du conducteur à 10 réglages assistés Soutien lombaire (assisté) - conducteur Inclinaison (assistée) - conducteur Hauteur du coussin (assistée) - conducteur Avance/recul du siège du conducteur (assistés) Système de mémorisation du siège du conducteur Siège chauffant côté conducteur Soutien lombaire (assisté) - passager Inclinaison (assistée) - passager Hauteur du coussin (assistée) - passager Siège chauffant côté passager avant Mémorisation du siège du passager Siège du passager à 10 réglages assistés Appui-tête à l'arrière Appui-tête au centre à l'arrière
<b>GLACES</b>	Glaces assistées avec auto-montée/auto-descente pour toutes les glaces Désembueurs de glaces latérales Dégivreur électrique de lunette arrière avec minuterie Glaces teintées Glaces à absorption des UV Glaces des portières avec revêtement hydrofuge
<b>INSTRUMENTATION</b>	Indicateur de position du levier de vitesses ECD (Dispositif électrochromique) Tachymètre Deux compteurs journaliers Jauge de température d'eau Indicateur de température extérieure Boussole numérique Écran multifonctions
<b>RÉTROVISEURS</b>	Rétroviseur électrochromique Deux miroirs de pare-soleil éclairés
<b>GARNITURES</b>	Garnitures en bois (érable moucheté noir, érable moucheté or ou noyer rouge) Volant gainé de cuir Pommeau de levier de vitesses gainé de cuir Garnitures de portières en cuir synthétique Poignées de portières intérieures chromées Repose-pieds pour le conducteur Doublure de pavillon tissu
<b>COFFRE/COMPARTIMENT DE CHARGE</b>	Accès au coffre/compartiment de charge de l'intérieur



## Caractéristiques

### Équipement de série - Intérieur

#### SÉCURITÉ

Dispositif d'oubli de clé  
Verrous de portières assistés

#### ÉCLAIRAGE

Éclairage d'accueil aux portières  
Éclairage pour la zone des pieds côté conducteur  
Éclairage pour la zone des pieds côté passager  
Éclairage de la boîte à gants  
Cendrier éclairé  
Éclairage du compartiment de charge  
Système d'éclairage d'accueil haut de gamme

#### RANGEMENT

Compartiments fermés aux portières avant  
Bloc central à l'avant  
Console (plafond)  
Pochettes au dossier des sièges

#### RECOUVREMENT DU PLANCHER

Moquette  
Tapis-moquette

### Équipement de série - Extérieur

#### ROUES

Roues en alliage d'aluminium de 17 po  
Verrous de roue antivol

#### COMMODITÉ

Porte-bouchon de réservoir

#### EXTÉRIEUR

Pare-chocs de couleur  
Panneau de toit transparent à commande assistée  
Poignées de couleur

#### RÉTROVISEURS

Deux rétroviseurs extérieurs  
Rétroviseurs chauffants à télécommande assistée  
Rétroviseurs repliables à télécommande assistée  
Rétroviseurs extérieurs électrochromiques  
Clignotants intégrés

#### ESSUIE-GLACE

Essuie-glace à intermittence réglable  
Commande pour bruine  
Essuie-glace activés par la pluie  
Dégivreur d'essuie-glace au pare-brise

#### ÉCLAIRAGE

Système d'éclairage avant adaptatif  
Phares à décharge à haute intensité  
Système de commande automatique des phares  
Phares à mise à niveau automatique  
Lave-phares  
Phares antibrouillards

## Caractéristiques

### Équipement de série - Sécurité

#### SÉCURITÉ

Système de retenue supplémentaire (SRS) à coussin gonflable à deux phases côtés conducteur et passager  
Coussins gonflables latéraux montés dans les sièges avant  
Coussins gonflables pour les genoux du conducteur et du passager avant  
Coussins gonflables latéraux et en rideau  
Dispositifs de tension et limiteurs de force à l'avant  
Dispositifs de tension et limiteurs de force des ceintures arrière  
Ceintures abdominales et épaulières à 3 points à toutes les places  
Ceinture de sécurité abdominale et épaulière à 3 points à la place centrale arrière  
Ancrages de ceinture épaulière réglables aux montants centraux  
Feu d'arrêt surélevé arrière à DEL  
Points d'ancrage pour sièges de bébé  
Verrous de protection pour enfants aux portières arrière  
Poignées d'appui  
Trousse de premiers soins  
Trousse d'outils  
Ouverture assistée du panneau de réservoir  
Système antivol  
Immobilisateur de moteur  
Boîte à gants verrouillable

#### TÉMOINS

Basse réserve de carburant  
Bas niveau d'huile moteur  
Basse réserve de liquide de lave-glace  
Porte entrouverte  
Phares allumés  
Pression des pneus  
Avertissement des ceintures détachées du conducteur et du passager avant

### Équipement de série - Équipements de confort

#### COMMODITÉ

Montre numérique  
Allume-cigarettes  
Cendrier  
Régulateur de vitesse  
Compartiment au plafond pour lunettes de soleil  
Système Smart Key  
Démarrage à bouton-poussoir  
Porte-gobelets avant et arrière  
Compartiment à monnaie côté conducteur  
Prise de courant pour accessoire

#### GARNITURES

Crochets porte-vêtements

## Caractéristiques

### Options

#### **GROUPE PREMIUM**

*Véhicule et  
option*  
58 950,00 \$##

1 clé Smart Key de dimension portefeuille  
Sonar de stationnement et de recul  
Écran pare-soleil de lunette arrière à commande assisté  
Aileron arrière  
Système de navigation à DVD avec caméra de recul  
Coussins gonflables latéraux arrière  
Siège chauffant pour le passager avec ventilateur  
Siège chauffant pour le conducteur avec ventilateur

#### **GROUPE PREMIUM ULTRA**

*Véhicule et  
option*  
62 450,00 \$##

Audio: Radiocassette AM/FM avec changeur automatique de DVD  
14 haut-parleurs  
Système audio Mark Levinson  
1 clé Smart Key de dimension portefeuille  
Sonar de stationnement et de recul  
Écran pare-soleil de lunette arrière à commande assisté  
Aileron arrière  
Système de navigation à DVD avec caméra de recul  
Coussins gonflables latéraux arrière  
Siège chauffant pour le passager avec ventilateur  
Siège chauffant pour le conducteur avec ventilateur  
Volant gainé de cuir et de bois  
Pommeau de levier de vitesses gainé de cuir et de bois

#### **ÉDITION TOURING**

*Véhicule et  
option*  
59 100,00 \$##

1 clé Smart Key de dimension portefeuille  
Sonar de stationnement et de recul  
Écran pare-soleil de lunette arrière à commande assisté  
Aileron arrière  
Emblème Édition spéciale  
Tapis protecteurs Lexus avec lettrage rouge  
Système de navigation à DVD avec caméra de recul  
Coussins gonflables latéraux arrière  
Cuir noir unique avec surpiqûres/perforations rouges  
Surfaces des sièges en cuir de qualité supérieure  
Siège chauffant pour le passager avec ventilateur  
Siège chauffant pour le conducteur avec ventilateur  
Surpiqûres intérieurs rouges uniques

## Caractéristiques

### Options


#### Options de personnalisation

	<b>Option de personnalisation</b>	<b>PDSF Lexus, installation comprise</b>
<b>Accessoires d'extérieur</b>	Chauffe-bloc	Chauffe-bloc: 195,00 \$**
	Bâche de voiture	255,00 \$**
	Doublure de compartiment	115,00 \$**
	Protecteur de plaque d'immatriculation Lexus	20,00 \$**
	Déфлекteur arrière - Mercure métallisé	438,00 \$**
	Déфлекteur arrière - Rouge matador mica	438,00 \$**
	Aileron arrière - Noir saphir (8U0)	438,00 \$**
	Aileron arrière - Obsidian (212)	438,00 \$**
	Déфлекteur arrière - Granite fumé mica (1G0)	438,00 \$**
	Aileron arrière - Blanc stellaire (077)	438,00 \$**
	Aileron arrière - Verdigris (6v0)	438,00 \$**
	Smart Access avec carte d'accès	290,00 \$**
<b>Accessoires d'intérieur</b>	Filet de retention	Filet de retention: 56,00 \$**
	Console	136,00 \$**
	Tapis protecteurs toutes saisons - noir - avant	89,00 \$**
	Tapis protecteurs toutes saisons - noir - arrière	45,00 \$**
<b>Audio/Electronics</b>	XM Satellite	XM Satellite: 688,00 \$**
	XM Satellite - ML	638,00 \$**




## Caractéristiques


### Couleurs

 0077 Blanc stellaire nacré

 01F2 Mercure métallisé

 01G0 Granite fumé mica

 0212 Noir obsidienne

 03R1 Rouge matador mica

 06V0 Vert-de-gris mica

 08U0 Saphir noir nacré