

## Caractéristiques

### Mécanique

#### TRANSMISSION

6 vitesses  
Automatique  
Super transmission à commande électronique (Super ECT)  
À surmultipliée  
Lever de changement de vitesses multimode séquentiel  
Convertisseur de couple à verrouillage  
Refroidisseur d'huile de transmission

#### MOTEUR

3,5 litres  
6 cylindres  
Bloc en alliage d'aluminium  
DACT  
24 soupapes  
Double système de distribution à calage variable intelligent  
Système d'allumage direct (DIS)  
Système de commande électronique du papillon des gaz  
Système d'admission à commande acoustique  
Cote d'émissions tier 2 bin 5  
Système d'échappement en acier inoxydable

#### CARACTÉRISTIQUES MÉCANIQUES

Propulsion arrière  
Dispositif de contrôle de la stabilité du véhicule (VSC)  
HAC (Commande d'assistance pour démarrage en pente)  
Régulateur de traction (TRAC)  
Couvercle sous le moteur

#### DIRECTION

Direction assistée électrique

#### SUSPENSION

Indépendante  
Double bras triangulaire  
Barre stabilisatrice  
Indépendante  
Bras de suspension arrière à tiges multiples  
Barre stabilisatrice

#### PNEUS

P225/50R17  
Pneu de secours compact

#### FREINS

Système de freins antiblocage (ABS)  
Répartiteur électronique de force de freinage (EBD)  
Assistance au freinage (BA)  
Disques ventilés à l'avant  
Freins arrière à disque ventilé



## Caractéristiques (suite)

### Intérieur

<b>DIRECTION</b>	Volant télescopique à commande assistée Volant: Inclinaison automatique avec mémoire
<b>CONTRÔLE DE LA TEMPÉRATURE</b>	Système de commande automatique de la température Climatiseur jumelé à commande automatique Purificateur d'air Bouches de chaleur au siège arrière
<b>AUDIO</b>	Radiocassette AM-FM avec changeur de CD Compatible avec la radio satellite (trousse accessoire requise) Compatibilité avec Bluetooth 10 haut-parleurs Commandes audio sur le volant Antenne intégrée dans la lunette arrière Antenne aileron de toit pour radio satellite
<b>SIÈGES</b>	Surfaces des sièges en cuir Sièges baquet Soutien lombaire (assisté) Inclinaison (assisté) Hauteur du coussin (assistée) Avance/recul (assisté) Siège chauffant côté conducteur Système de mémorisation du siège du conducteur Soutien lombaire (assisté) Inclinaison (assistée) Hauteur du coussin (assistée) Siège chauffant côté passager avant Mémorisation siège du passager Appuis-tête à l'arrière Appui-tête siège arrière centre
<b>GLACES</b>	Glaces assistées avec auto-montée/auto-descente pour toutes les glaces Désembueurs de glaces latérales
<b>INSTRUMENTATION</b>	Indicateur de position du levier de vitesses ECD (Dispositif électrochromique) Écran multifonctions Boussole numérique Tachymètre Jauge de température d'eau Indicateur de température extérieure Deux compteurs journaliers
<b>RÉTROVISEURS</b>	Rétroviseur électrochromique Deux miroirs de pare-soleil éclairés
<b>GARNITURES</b>	Volant gainé de cuir Pommeau vitesses cuir Garniture en noyer Garniture en érable mouchetée Garnitures de portières en cuir synthétique Poignées de portières intérieures chromées Repose-pied pour le conducteur Doublure de pavillon tissu
<b>COFFRE/COMPARTIMENT DE CHARGE</b>	Accès au coffre/compartiment de charge de l'intérieur

## Caractéristiques (suite)

### Intérieur

#### SÉCURITÉ

Dispositif « oubli de clé »  
Verrous de portières assistés

#### ÉCLAIRAGE

Éclairage d'accueil aux portières  
Éclairage pour la zone des pieds côté conducteur  
Éclairage pour la zone des pieds côté passager  
Éclairage de la boîte à gants  
Cendrier éclairé  
Éclairage du compartiment de charge  
Système d'éclairage d'accueil haut de gamme

#### RANGEMENT

Compartiments fermés aux portières avant  
Bloc central à l'avant  
Console (plafond)  
Pochettes dossier des sièges

#### RECOUVREMENT DU PLANCHER

Moquette  
Tapis-moquette

## Caractéristiques (suite)

### Extérieur

<b>ROUES</b>	Roues en alliage de 17 po Verrous de roue antivol
<b>GLACES</b>	Dégivreur électrique de lunette arrière avec minuterie Glaces teintées Glaces à absorption des UV Glaces des portières avec revêtement hydrofuge
<b>COMMODITÉ</b>	Porte-bouchon de réservoir
<b>EXTÉRIEUR</b>	Panneau de toit transparent assisté Pare-chocs de couleur Poignées de couleur
<b>RÉTROVISEURS</b>	Deux rétroviseurs extérieurs Rétroviseurs chauffants à télécommande assistée Rétroviseurs repliable assistés Rétroviseurs extérieurs électrochromiques
<b>ESSUIE-GLACE</b>	Essuie-glace à intermittence réglable Commande pour bruine
<b>ÉCLAIRAGE</b>	Phares à décharge à haute intensité Système de commande automatique des phares Phares à mise à niveau automatique Lave-phares Phares antibrouillards

### Sécurité

<b>SÉCURITÉ</b>	Coussins gonflables pour les genoux du conducteur et du passager avant Système de retenue supplémentaire (SRS) à coussin gonflable à deux étages côtés conducteur et passager Coussins gonflables latéraux montés dans les sièges avant Coussins gonflables latéraux et en rideau Dispositifs de tension/limiteurs de force à l'avant Ceintures abdominales et épaulières à 3 points à toutes les places Ancrages réglables aux montants centraux pour ceintures épaulières Dispositifs de tension et limiteurs de force des ceintures arrière Ceinture de sécurité abdominale et épaulière à 3 points à la place centrale arrière Ancrages pour sièges de bébé Verrous de protection pour enfants aux portières arrière Feu d'arrêt surélevé arrière à DEL Poignées d'appui Trousse de premiers soins Trousse d'outils Ouverture télécommandée du panneau de réservoir Système antivol Immobilisateur de moteur Boîte à gants verrouillable
<b>TÉMOINS</b>	de basse réserve de carburant de bas niveau d'huile moteur de basse réserve de liquide de lave-glace de porte entrouverte de phares allumés Pression des pneus Témoins des ceintures détachées du conducteur et du passager avant

## Caractéristiques (suite)

### Équipements de confort

#### COMMODITÉ

Démarrage à bouton-poussoir  
 Régulateur de vitesse  
 Systèmes à clé intelligentes  
 Montre numérique  
 Compartiment au plafond pour lunettes de soleil  
 Porte-gobelets avant et arrière  
 Prises de courant pour accessoires  
 Allume-cigarettes  
 Cendrier  
 Compartiment à monnaie côté conducteur

#### GARNITURES

Crochets porte-vêtements

### Dimensions

<b>Hauteur mm (po)</b>	<b>1 425 (56,1)</b>	<b>Rapport de compression</b>	<b>11 à 8</b>
<b>Longueur mmm (po)</b>	<b>4 825 (190)</b>	<b>Puissance (kW)</b>	<b>303 (226) @ 6200</b>
<b>Largeur mm (po)</b>	<b>1 820 (71,7)</b>	<b>Couple (N.m)</b>	<b>274 (372) @ 4800</b>
<b>Empattement mm (po)</b>	<b>2 850 (112,2)</b>	<b>Diamètre de braquage m (pi)</b>	<b>11,2 (36,7)</b>
<b>Largeur de voie avant mm (po)</b>	<b>1 535 (60,4)</b>	<b>Garde au sol mm (po)</b>	<b>130 (5,1)</b>
<b>Largeur de voie arrière mm (po)</b>	<b>1 540 (60,6)</b>		
<b>Hauteur sous plafond avant mm (po)</b>	<b>960 (37,8)</b>		
<b>Hauteur sous plafond arrière mm (po)</b>	<b>940 (37,0)</b>		
<b>Dégagement aux jambes avant mm (po)</b>	<b>1 105 (43,5)</b>		
<b>Dégagement aux jambes arrière mm (po)</b>	<b>925 (36,4)</b>		
<b>Dégagement aux épaules avant mm (po)</b>	<b>1 430 (56,3)</b>		
<b>Dégagement aux épaules arrière mm (po)</b>	<b>1 400 (55,1)</b>		
<b>Nombre de places</b>	<b>5</b>		
<b>Poids en ordre de marche de base kg (lb)</b>	<b>1680 (3704)</b>		
<b>Poids brut du véhicule kg (lb)</b>	<b>TBD</b>		
<b>Capacité de charge m3 (pi3)</b>	<b>0,360 (12,7)</b>		
<b>Réservoir litres (gal.)</b>	<b>71 (15,6)</b>		
<b>Cotes de consommation - Ville/Route L/100 km</b>	<b>11,0/7,5</b>		
<b>Cotes de consommation - Ville/Route mi/gal.</b>	<b>26/38</b>		

## Caractéristiques (suite)

### Options

#### BERLINE LUXE

Véhicule et  
option  
62550.00 \$ ##

Écran pare-soleil de lunette arrière assisté  
Aileron arrière de couleur  
Système d'éclairage avant adaptatif  
Coussins gonflables latéraux arrière  
Siège chauffant pour le passager avec ventilateur  
Siège chauffant pour le conducteur avec ventilateur  
Essuie-glace activés par la pluie

#### GROUPE LUXE AVEC NAVIGATION

Véhicule et  
option  
66550.00 \$ ##


Écran pare-soleil de lunette arrière assisté  
Aileron arrière de couleur  
Système de navigation à DVD avec caméra de recul  
Système d'éclairage avant adaptatif  
Coussins gonflables latéraux arrière  
Siège chauffant pour le passager avec ventilateur  
Siège chauffant pour le conducteur avec ventilateur  
Essuie-glace activés par la pluie

### Options de personnalisation

	Option de personnalisation	PDSF Lexus, installation comprise
<b>Accessoires d'extérieur</b>	Roues en alliage G Spyder, 18 po (Pneus non inclus) (4)	1640 \$ **
	Roues en alliage Tourmaline, 18 po (Pneus non inclus) (4)	1640 \$ **
	Roues en alliage G Spyder 18 po (Pneus non inclus) Chapeau de moyeu en alliage	1782 \$ **
	Chauffe-bloc	278 \$ **
	Bâche de voiture	254 \$ **
	Doubleure de compartiment	114 \$ **
	Protecteur de plaque d'immatriculation Lexus	19 \$ **
	Porte-bagages de toit	220 \$ **
	Déflecteur arrière - Mercure métallisé	429 \$ **
	Déflecteur arrière - Rouge matador mica	429 \$ **
	Déflecteur arrière - Chardonnay nacré	429 \$ **
	Déflecteur arrière - Quartz ombré métallisé	429 \$ **
	Déflecteur de toit ouvrant	72 \$ **
<b>Accessoires d'intérieur</b>	Boîte de rangement	104 \$ **
	Filet de retention	55 \$ **
	Tapis protecteurs toutes saisons - noir - arrière	44 \$ **
	Tapis protecteurs toutes saisons - noir - avant	88 \$ **

### Couleurs


 Glacier givre mica


 Blanc stellaire nacré


 Mercure métallisé


 Rouge matador mica


 Chardonnay nacré

 Vert-de-gris mica

 Granite fumé mica

 Noir obsidienne

 Saphir noir nacré

 Quartz ombré métallisé