

Caractéristiques

Équipement de série - Mécanique

TRANSMISSION

6 vitesses
Automatique
Super transmission à commande électronique (Super ECT)
À surmultipliée
Lever de changement de vitesses multimode séquentiel
Commandes de changement de vitesses au volant

MOTEUR

6 cylindres
Double arbre à cames en tête
24 soupapes
Double système de distribution à calage variable intelligent
Système d'allumage direct (DIS)
Injection électronique multipoint séquentielle
Système de commande électronique intelligent du papillon des gaz (ETCS-i)
Système d'admission à commande acoustique (ACIS)
Cote d'émissions tier 2 bin 5

CARACTÉRISTIQUES MÉCANIQUES

Propulsion arrière
Système de gestion intégrée de la dynamique du véhicule (VDIM)
Dispositif de contrôle de la stabilité du véhicule (VSC)
Régulateur de traction (TRAC)

DIRECTION

Direction assistée électrique
Direction à assistance progressive
À crémaillère

SUSPENSION

Indépendante - avant
Double bras triangulaire - avant
Amortisseurs à gaz - avant
Ressorts hélicoïdaux - avant
Barre stabilisatrice - avant
Géométrie anti-plongée et anti-affaissement
Bras de suspension arrière à tiges multiples
Amortisseurs à gaz - arrière
Ressorts hélicoïdaux - arrière
Barre stabilisatrice - arrière

PNEUS

P225/45R17 (avant)
P245/45R17 (arrière)
Toutes saisons
Pneu de secours compact

FREINS

Système de freins antiblocage (ABS)
Freins assistés
Répartiteur électronique de force de freinage (EBD)
Assistance au freinage (BA)
Disques ventilés à l'avant
Freins à disque ventilé à l'arrière



Caractéristiques

Équipement de série - Dimensions

Hauteur mm (po)	1 425 (56,1)	Cotes de consommation - Ville/Route/Combinées L/100 km	10,9/7,8
Longueur mm (po)	4575 (180,1)	Cotes de consommation - Ville/Route/Combinées mi/gal.	26/37
Largeur mm (po)	1 800 (70,9)	Rapport de compression	11,8 à 1
Empattement mm (po)	2 730 (107,4)	Puissance ch (kW)	306 (228) @ 6 400 tr/min
Largeur de voie avant mm (po)	1 535 (60,4)	Couple lb-pi (N.m)	277 (375) @ 4 800 tr/min
Largeur de voie arrière mm (po)	1 535 (60,4)	Coefficient de traînée (Cx)	0,274
Hauteur sous plafond avant mm (po)	990 (39,0)	Diamètre de braquage m (pi)	10,2 (33,5)
Hauteur sous plafond avant avec panneau de toit transparent en option mm (po)	946 (37,2)	Garde au sol mm (po)	135 (5,3)
Hauteur sous plafond arrière mm (po)	937 (36,9)		
Hauteur sous plafond arrière avec panneau de toit transparent en option mm (po)	932 (36,7)		
Dégagement aux jambes avant mm (po)	1 115 (43,9)		
Dégagement aux jambes arrière mm (po)	777 (30,6)		
Dégagement aux épaules avant mm (po)	1 381 (54,4)		
Dégagement aux épaules arrière mm (po)	1 338 (52,7)		
Nombre de places	5		
Poids en ordre de marche de base kg (lb)	1 600 (3 527)		
Poids brut du véhicule kg (lb)	2 040 (4 500)		
Capacité de charge m ³ (pi ³)	0,378 (13,3)		
Réservoir litres (gal.)	65 (14,3)		

Caractéristiques

Équipement de série - Intérieur

DIRECTION	Volant à trois branches Volant télescopique Volant inclinable
CONTRÔLE DE LA TEMPÉRATURE	Climatiseur automatique à deux zones Commandes de chauffage à effleurement Purificateur d'air Bouches de chaleur au siège arrière
AUDIO	Système audio haut de gamme Lexus AM/FM/CD avec lecteur MP3/WMA Compatible avec la radio satellite (trousse accessoire requise) Changeur à 6 disques compacts monté dans le tableau de bord Prise d'entrée audio auxiliaire 13 haut-parleurs Commandes audio au volant Antenne diversité Antenne intégrée dans la lunette arrière Antenne aileron de toit pour radio satellite
SIÈGES	Surfaces des sièges en cuir Sièges sport à l'avant Siège du conducteur à 10 réglages assistés Hauteur de l'appui-tête - conducteur Siège chauffant côté conducteur Hauteur de l'appui-tête - passager Siège chauffant côté passager avant Siège du passager à 10 réglages assistés Appui-tête à réglage vertical Accoudoir central rabattable avec accès au coffre
GLACES	Glaces assistées avec auto-montée/auto-descente pour toutes les glaces Désembueurs de glaces latérales
INSTRUMENTATION	Écran multifonctions Tachymètre Indicateur de température extérieure Deux compteurs journaliers
RÉTROVISEURS	Deux miroirs de pare-soleil éclairés
GARNITURES	Volant gainé de cuir Lever de vitesses métallique Repose-pieds pour le conducteur Bloc central avec accoudoir
COFFRE/COMPARTIMENT DE CHARGE	Tapis de compartiment de charge Accès au coffre/compartiment de charge de l'intérieur

Caractéristiques

Équipement de série - Intérieur

SÉCURITÉ	Verrouillage automatique des portières activé par levier de vitesses (transmission automatique seulement) Dispositif d'oubli de clé Verrous de portières assistés
ÉCLAIRAGE	Éclairage d'accueil aux portières Éclairage de la boîte à gants Cendrier éclairé
RANGEMENT	Bloc central à l'avant Pochettes au dossier des sièges avant
RECOUVREMENT DU PLANCHER	Moquette Tapis-moquette

Équipement de série - Extérieur

STYLE DE CARROSSERIE	Berline 4 portes
ROUES	Roues en alliage d'aluminium de 17 po Verrous de roue antivol
GLACES	Dégivreur électrique de lunette arrière avec minuterie Glaces teintées Glaces à absorption élevée d'énergie solaire
COMMODITÉ	Porte-bouchon de réservoir
EXTÉRIEUR	Pare-chocs de couleur Rétroviseurs de couleur Poignées de couleur
RÉTROVISEURS	Deux rétroviseurs extérieurs Rétroviseurs chauffants à télécommande assistée Rétroviseurs extérieurs repliables
ESSUIE-GLACE	Essuie-glace à intermittence réglable Commande pour bruine
ÉCLAIRAGE	Phares à halogène Système de commande automatique des phares Phares antibrouillards

Caractéristiques

Équipement de série - Sécurité

SÉCURITÉ

Coussins gonflables pour les genoux du conducteur et du passager avant
Indicateur de classification de l'occupant du siège du passager
Système de retenue supplémentaire (SRS) à coussin gonflable côtés conducteur et passager
Coussins gonflables latéraux montés dans les sièges avant
Coussins gonflables latéraux et en rideau
Dispositifs de tension et limiteurs de force à l'avant
Ceintures abdominales et épaulières à 3 points à toutes les places
Ancrages de ceinture épaulière réglables aux montants centraux
Dispositifs de tension et limiteurs de force des ceintures arrière
Points d'ancrage pour sièges de bébé
Verrous de protection pour enfants aux portières arrière
Poignées d'appui
Trousse de premiers soins
Système antivol
Ouverture télécommandée du panneau de réservoir

TÉMOINS

Basse réserve de carburant
Bas niveau d'huile moteur
Porte entrouverte
Système de surveillance de la pression des pneus
Avertissement des ceintures détachées du conducteur et du passager avant

Équipement de série - Équipements de confort

COMMODITÉ

Démarrage à bouton-poussoir
Régulateur de vitesse
Système Smart Key
Montre numérique
Porte-gobelets avant et arrière
Prises de courant pour accessoires
Allume-cigarettes

GARNITURES

Vide-poches aux portières

SÉCURITÉ

Système d'accueil sans clé avec télécommande d'ouverture du coffre

ÉCLAIRAGE

Lampes de lecture
Éclairage d'accueil à extinction graduelle

Caractéristiques

Options

GROUPE SPORT

Véhicule et
option
49 450,00 \$\$\$

Différentiel à glissement limité
Panneau de toit transparent à commande assistée
Lave-phares
Système d'éclairage avant adaptatif
Phares bi-xénon à décharge haute intensité
Rétroviseurs extérieurs électrochromiques
Volant télescopique à commande assistée
Volant inclinable à commande assistée
Surfaces des sièges en cuir de qualité supérieure
Système de mémorisation Lexus du siège du conducteur avec réglages assistés pour trois conducteurs de la position du siège du conducteur
Système de mémorisation Lexus du siège passager avec trois réglages de mémorisation du siège
Siège chauffant pour le passager avec ventilateur
Siège chauffant pour le conducteur avec ventilateur
Suspension à calibrage sport
Suspension à calibrage sport
P255/40R18 (arrière)
Pneus radiaux d'été hautes performances
P225/40R18 (avant)
Pédales sport en aluminium avec patins en caoutchouc
Plaques de seuil chromées
Roues en alliage d'aluminium de 18 po
Essuie-glace activés par la pluie

GROUPE LUXE AVEC NAVIGATION

Véhicule et
option
55 450,00 \$\$\$

Compatibilité Bluetooth
14 haut-parleurs
Système audio Mark Levinson
Système audio à 5.1 canaux avec changeur de 6 DVD monté dans le tableau de bord
Écran pare-soleil de lunette arrière à commande assistée
Panneau de toit transparent à commande assistée
Système de navigation à DVD avec caméra de recul
Lave-phares
Système d'éclairage avant adaptatif
Phares bi-xénon à décharge haute intensité
Rétroviseurs extérieurs électrochromiques
Volant télescopique à commande assistée
Volant inclinable à commande assistée
Surfaces des sièges en cuir de qualité supérieure
Système de mémorisation Lexus du siège du conducteur avec réglages assistés pour trois conducteurs de la position du siège du conducteur
Système de mémorisation Lexus du siège passager avec trois réglages de mémorisation du siège
Siège chauffant pour le passager avec ventilateur
Siège chauffant pour le conducteur avec ventilateur
P255/40R18 (arrière)
Pneus radiaux d'été hautes performances
P225/40R18 (avant)
Garniture intérieure en similibois
Plaques de seuil de portière avant Lexus éclairées
Roues en alliage d'aluminium de 18 po
Essuie-glace activés par la pluie


Options de personnalisation

	Option de personnalisation	PDSF Lexus, installation comprise
Accessoires d'extérieur	Roues en alliage G Spyder, 18 po arrière (Pneus non inclus)Chapeau de moyeu	Roues en alliage G Spyder, 18 po arrière (Pneus non inclus)Chapeau de moyeu: 901,00 \$**
	Roues en alliage ML, 18 po arrière (Pneus non inclus)Chapeau de moyeu	878,00 \$**
	Roues en alliage G Spyder, 18 po avant (Pneus non inclus)Chapeau de moyeu	901,00 \$**
	En alliage 'Type-X' de 18 po, Avant	855,00 \$**


En alliage 'Type-X' de 18 po, Arrière	855,00 \$**
Chauffe-bloc	140,00 \$**
Adaptateur pour porte-bicyclettes	226,00 \$**
Bâche de voiture	255,00 \$**
Doublure de compartiment	116,00 \$**
Système d'échappement	1 600,00 \$**
Ressorts courts	804,00 \$**
Défecteur arrière - Noir Nacré (1G0)	576,00 \$**
Défecteur arrière - Tungstène Nacré (1G1)	576,00 \$**
Défecteur arrière - Rouge matador mica (3R1)	576,00 \$**
Aileron arrière - Saugé du désert (6U3)	576,00 \$**
Aileron arrière - Bleu brise-mer (8R6)	576,00 \$**
Aileron arrière - Obsidienne (212)	576,00 \$**
Aileron arrière - Noir saphir (8U0)	576,00 \$**
Aileron arrière - Blanc stellaire (077)	576,00 \$**
Smart Access avec carte d'accès	286,00 \$**
Adaptateur pour porte-skis	183,00 \$**
Défecteur d-air de toit ouvrant	117,00 \$**
Défecteurs de glaces latérales	188,00 \$**
Verrous de roues	67,00 \$**
ENSEMBLES DE ROUES EN ALLIAGE PNEUS D'HIVER DE 16 po, A PARTIR DE°	2 475,00 \$**
ENSEMBLES DE ROUES EN ALLIAGE PNEUS D'HIVER DE 17 po, A PARTIR DE°	2 850,00 \$**
Audio/Electronics	
XM Satellite	XM Satellite: 638,00 \$**
Accessoires d'intérieur	
Tapis protecteurs toutes saisons	Tapis protecteurs toutes saisons: 116,00 \$**


Caractéristiques


Couleurs


 0077 Blanc stellaire nacré


 01G0 Granite fumé mica

 01G1 Tungstène nacré

 0212 Noir obsidienne

 03R1 Rouge matador mica

 06U3 Sauge du désert métallisé

 08R6 Bleu brise-mer métallisé

 08U0 Saphir noir nacré