

Caractéristiques

Équipement de série - Mécanique

TRANSMISSION

8 vitesses
Automatique
Commande Sport Direct Shift
Palettes de changement de vitesses plaquées métal

MOTEUR

Système de commande d'admission d'air
5,0 litres
8 cylindres
Double arbre à cames en tête
32 soupapes
Système de distribution à calage variable intelligent à commande électrique (VVT-iE) sur les arbres à cames d'admission
Système d'allumage direct (DIS)
Système de commande électronique intelligent du papillon des gaz (ETCS-i)
Moteur à essence quatre temps à injection directe, version supérieure (D 4S)
Couvercle renforcé de fibre de verre sous le moteur
Cote d'émissions tier 2 bin 5
Admission double avec deux orifices d'admission d'air
Échappement quadruple

CARACTÉRISTIQUES MÉCANIQUES

Propulsion arrière
Interrupteur de désactivation du système VDIM
Gestion intégrée de la dynamique du véhicule, version sport (Sport VDIM)
Dispositif de contrôle de la stabilité du véhicule (VSC)
Régulateur de traction (TRAC)

DIRECTION

Direction assistée électrique
Direction à assistance progressive
À crémaillère

SUSPENSION

Indépendante - avant
Double bras triangulaire - avant
Amortisseurs à gaz - avant
Ressorts hélicoïdaux - avant
Barre stabilisatrice - avant
Géométrie anti-plongée et anti-affaissement
Bras de suspension arrière à tiges multiples
Amortisseurs à gaz - arrière
Ressorts hélicoïdaux - arrière
Barre stabilisatrice - arrière

PNEUS

P225/40R19 (Avant)
P255/35R19 (Arrière)
Pneus radiaux d'été hautes performances
Pneu de secours temporaire

FREINS

Freins à disque de 14.2 po à l'avant
Freins à disque de 13.6 po à l'arrière
Système de freins antiblocage (ABS)
Freins assistés
Répartiteur électronique de force de freinage (EBD)
Assistance au freinage (BA)
Disques percés
Plaquettes de freins BREMBO à coefficient de frottement élevé
Étriers peints avec logo Lexus



Caractéristiques

Équipement de série - Dimensions

Hauteur mm (po)	1415 (55,7)	Rapport de compression	11,8 à 1
Longueur mm (po)	4660 (183,5)	Puissance ch (kW)	416 (310) @ 6600
Largeur mm (po)	1815 (71,5)	Couple lb-pi (N.m)	371 (503) @ 5200
Empattement mm (po)	2730 (107,4)	Diamètre de braquage m (pi)	11 (36,1)
Largeur de voie avant mm (po)	1560 (61,4)	Garde au sol mm (po)	120 (4,7)
Largeur de voie arrière mm (po)	1515 (59,6)		
Hauteur sous plafond à l'avant avec panneau de toit transparent mm (po)	945,7 (37,2)		
Hauteur sous plafond à l'arrière avec panneau de toit transparent mm (po)	931,7 (36,7)		
Dégagement aux jambes avant mm (po)	1115 (43,9)		
Dégagement aux jambes arrière mm (po)	780 (30,7)		
Dégagement aux épaules avant mm (po)	1381 (54,4)		
Dégagement aux épaules arrière mm (po)	1338 (52,7)		
Nombre de places	4		
Poids en ordre de marche de base kg (lb)	1715 (3780,9)		
Poids brut du véhicule kg (lb)	2113 (4658,4)		
Capacité de charge m ³ (pi ³)	0,311 (11,0)		
Réservoir litres (gal.)	64 (14,1)		
Cotes de consommation - Ville/Route/Combinées L/100 km	13,1/8,5/11,0		
Cotes de consommation - Ville/Route/Combinées mi/gal.	22/33/26		

Caractéristiques

Équipement de série - Intérieur

DIRECTION	Volant IS F à 3 branches Volant télescopique Volant inclinable
CONTRÔLE DE LA TEMPÉRATURE	Climatiseur automatique à deux zones Commandes de chauffage à effleurement Purificateur d'air Bouches de chaleur au siège arrière
AUDIO	Système audio haut de gamme Lexus AM/FM/CD avec lecteur MP3/WMA Compatible avec la radio satellite (trousse accessoire requise) Changeur à 6 disques compacts monté dans le tableau de bord Prise d'entrée audio auxiliaire Correcteur automatique de niveau sonore 13 haut-parleurs Commandes audio au volant Antenne diversité Antenne intégrée dans la lunette arrière Antenne aileron de toit pour radio satellite
SIÈGES	Surfaces des sièges en cuir Siège du conducteur à 8 réglages assistés Soutien lombaire (assisté) - conducteur Hauteur de l'appui-tête - conducteur Siège chauffant côté conducteur Système de mémorisation Lexus du siège du conducteur avec réglages assistés pour trois conducteurs de la position du siège du conducteur Siège du passager à 8 réglages assistés Soutien lombaire (assisté) - passager Hauteur de l'appui-tête - passager Siège chauffant côté passager avant Système de mémorisation Lexus du siège passager avec trois réglages de mémorisation du siège Appui-tête à réglage vertical Accoudoir central rabattable avec accès au coffre Sièges sport IS-F blancs et noirs
GLACES	Glaces assistées avec auto-montée/auto-descente pour toutes les glaces Désembueurs de glaces latérales
INSTRUMENTATION	Boussole Écran multifonctions Tachymètre Indicateur de température extérieure Deux compteurs journaliers
RÉTROVISEURS	Rétroviseur électrochromique Deux miroirs de pare-soleil éclairés
GARNITURES	Garnitures de fibre de verre finies aluminium sur résine Volant gainé de cuir Lever de vitesses métallique Repose-pieds pour le conducteur Bloc central avec accoudoir
COFFRE/COMPARTIMENT DE CHARGE	Tapis de compartiment de charge Accès au coffre/compartiment de charge de l'intérieur

Caractéristiques

Équipement de série - Intérieur

SÉCURITÉ	Dispositif d'oubli de clé Verrous de portières assistés
ÉCLAIRAGE	Éclairage d'accueil aux portières Éclairage de la boîte à gants Cendrier éclairé Lampes de lecture
RANGEMENT	Bloc central à l'avant Pochettes au dossier des sièges avant
RECOUVREMENT DU PLANCHER	Moquette Tapis-moquette

Équipement de série - Extérieur

STYLE DE CARROSSERIE	Berline 4 portes
ROUES	Roues légères de 19 po en aluminium forgé et poli Verrous de roue antivol
GLACES	Dégivreur électrique de lunette arrière avec minuterie Glaces teintées Glaces à absorption élevée d'énergie solaire
COMMODITÉ	Porte-bouchon de réservoir
EXTÉRIEUR	Panneau de toit transparent à commande assistée Pare-chocs de couleur Rétroviseurs de couleur Poignées de couleur
RÉTROVISEURS	Deux rétroviseurs extérieurs Rétroviseurs chauffants à télécommande assistée Rétroviseurs extérieurs repliables
ESSUIE-GLACE	Essuie-glace à intermittence réglable Commande pour bruine
ÉCLAIRAGE	Système d'éclairage avant adaptatif Phares bi-xénon à décharge haute intensité Système de commande automatique des phares Phares à mise à niveau automatique Lave-phares Phares antibrouillards

Caractéristiques

Équipement de série - Sécurité

SÉCURITÉ

Coussins gonflables pour les genoux du conducteur et du passager avant
Système de retenue supplémentaire (SRS) à coussin gonflable à deux phases côtés conducteur et passager
Indicateur de classification de l'occupant du siège du passager
Coussins gonflables latéraux montés dans les sièges avant
Coussins gonflables latéraux et en rideau
Dispositifs de tension et limiteurs de force à l'avant
Ceintures abdominales et épaulières à 3 points à toutes les places
Ancrages de ceinture épaulière réglables aux montants centraux
Dispositifs de tension et limiteurs de force des ceintures arrière
Points d'ancrage pour sièges de bébé
Verrous de protection pour enfants aux portières arrière
Poignées d'appui
Trousse de premiers soins
Système antivol
Immobilisateur de moteur
Ouverture télécommandée du panneau de réservoir

TÉMOINS

Basse réserve de carburant
Bas niveau d'huile moteur
Porte entrouverte
Système de surveillance de la pression des pneus
Avertissement des ceintures détachées du conducteur et du passager avant

Équipement de série - Équipements de confort

COMMODITÉ

Démarrage à bouton-poussoir
Régulateur de vitesse
Système Smart Key
Montre numérique
Maintien temporaire du courant
Ouvre-porte de garage intégré
Porte-gobelets avant et arrière
Prise de courant pour accessoire
Allume-cigarettes

GARNITURES

Vide-poches aux portières

ÉCLAIRAGE

Éclairage d'accueil à extinction graduelle

Caractéristiques

Options

GROUPE SÉRIE 2

Véhicule et
option
69 400,00 \$##


Compatibilité Bluetooth
14 haut-parleurs
Système audio Mark Levinson
Système audio à 5.1 canaux avec changeur de 6 DVD monté dans le tableau de bord
Système de navigation à DVD avec caméra de recul
Écran ACL (affichage à cristaux liquides) de 7,0 po

Options de personnalisation

	Option de personnalisation	PDSF Lexus, installation comprise
Accessoires d'extérieur	Chauffe-bloc	Chauffe-bloc: 250,00 \$**
	Doublure de compartiment	116,00 \$**
	Protecteur de plaque d'immatriculation Lexus	20,00 \$**
Audio/Electronics	XM Satellite	XM Satellite: 638,00 \$**
Accessoires d'intérieur	Tapis protecteurs toutes saisons	Tapis protecteurs toutes saisons: 116,00 \$**


Caractéristiques


Couleurs


 0077 Blanc stellaire nacré

 01F2 Mercure métallisé

 01G0 Granite fumé mica

 0212 Noir obsidienne

 03R1 Rouge matador mica

 08U1 Bleu ultrasonique mica