

Caractéristiques

Équipement de série - Mécanique

TRANSMISSION	Transmission à variation continue deux modes à commande électronique (ECVT) Lévier de changement de vitesses multimode séquentiel
MOTEUR	5,0 litres Puissance nette de 438 ch du système hybride 8 cylindres Bloc en alliage d'aluminium Double arbre à cames en tête 32 soupapes Système de distribution à calage variable intelligent à commande électrique (VVT-iE) sur les arbres à cames d'admission Système de distribution à calage variable intelligent (VVT-i) sur les arbres à cames d'échappement Système de commande électronique intelligent du papillon des gaz (ETCS-i) Système d'allumage direct (DIS) avec doubles capteurs de cognement Système d'injection double directement dans les chambres de combustion et dans les orifices d'admission Système d'admission à commande acoustique (ACIS) Cote d'émissions tier 2 bin 3 Amortisseurs de capot Système d'échappement en acier inoxydable Deux embouts d'échappement chromés intégrés
CARACTÉRISTIQUES MÉCANIQUES	Traction intégrale (AWD) Système de gestion intégrée de la dynamique du véhicule (VDIM) Dispositif de contrôle de la stabilité du véhicule (VSC) Régulateur de traction (TRAC)
DIRECTION	À crémaillère EPS avec VGRS (direction assistée à commande électrique avec rapport d'engrenage variable)
SUSPENSION	Indépendante À tiges multiples Suspension avant variable adaptative (AVS) Suspension pneumatique avant Barre stabilisatrice Sous-cadre antivibrations Géométrie anti-plongée et anti-affaissement Indépendante Suspension pneumatique arrière Suspension arrière variable adaptative (AVS) À tiges multiples Barre stabilisatrice Sous-cadre antivibrations
PNEUS	P245/45R19 Toutes saisons Pneu de secours grandeur normale
FREINS	Système de freinage à commande électronique (ECB) Frein de stationnement assisté (EPB) Système de freins antiblocage (ABS) Répartiteur électronique de force de freinage (EBD) Assistance au freinage (BA) Disques ventilés à l'avant Freins à disque ventilé à l'arrière



Caractéristiques

Équipement de série - Dimensions

Hauteur mm (po)	1480 (58,3)	Garde au sol mm (po)	135 (5,3)
Longueur mm (po)	5150 (202,8)		
Largeur mm (po)	1 875 (73,8)		
Empattement mm (po)	3 090 (121,7)		
Hauteur sous plafond avant mm (po)	965 (38,0)		
Hauteur sous plafond arrière mm (po)	963 (37,9)		
Dégagement aux jambes avant mm (po)	1 110 (43,7)		
Dégagement aux épaules avant mm (po)	1 487 (58,5)		
Nombre de places	5		
Poids en ordre de marche de base kg (lb)	2 290 (5 049)		
Poids brut du véhicule kg (lb)	2 755 (6 075)		
Capacité de charge m ³ (pi ³)	,330 (11,8)		
Réservoir litres (gal.)	84 (18,5)		
Cotes de consommation - Ville/Route/Combinées L/100 km	10,6/9,1		
Cotes de consommation - Ville/Route/Combinées mi/gal.	27/31		
Rapport de compression	11,8 à 1		
Puissance ch (kW)	438 (327) (Net Power)		
Couple lb-pi (N.m)	385 (521) (gas engine only)		
Coefficient de traînée (Cx)	0,27		

Caractéristiques

Équipement de série - Intérieur

DIRECTION	<ul style="list-style-type: none"> Volant chauffant en bois Volant à quatre branches Volant inclinable à commande assistée Volant télescopique à commande assistée Volant: Inclinaison automatique avec mémoire
CONTRÔLE DE LA TEMPÉRATURE	<ul style="list-style-type: none"> Climatiseur automatique à deux zones Commandes de chauffage à effleurement Filtre à air désodorisant à poussière et à pollen Bouches de chaleur au siège arrière
AUDIO	<ul style="list-style-type: none"> Système de sonothèque Système audio ambiophonique Mark Levinson Reference Système audio à 5.1 canaux avec changeur de 6 DVD monté dans le tableau de bord AM/FM/CD avec lecteur MP3/WMA Prise d'entrée audio auxiliaire Correcteur automatique de niveau sonore Correcteur automatique du niveau sonore (ASL) Compatibilité Bluetooth Système de radiocommunication de données Disque dur 19 haut-parleurs Système audio de 450 watts Commandes audio au volant Antenne diversité Antenne intégrée dans la lunette arrière
SIÈGES	<ul style="list-style-type: none"> Sièges avant avec contrôle de la température Système de mémorisation Lexus arrière avec rappel d'un jeu de réglages Surfaces des sièges en cuir Sièges baquet Siège du conducteur à 16 réglages assistés (y compris soutien lombaire) Hauteur et inclinaison de l'appui-tête siège conducteur Système de mémorisation Lexus du siège du conducteur avec réglages assistés pour trois conducteurs de la position du siège du conducteur Siège du passager à 12 réglages assistés (y compris soutien lombaire) Appui-tête du siège du passager à réglage vertical et inclinaison Sièges arrière assistés Chauffage et climatisation des sièges arrière
GLACES	<ul style="list-style-type: none"> Glaces assistées avec auto-montée/auto-descente et fonction de réglage de la vitesse pour toutes les glaces
INSTRUMENTATION	<ul style="list-style-type: none"> Système de navigation à disque dur avec caméra de recul Système perfectionné d'aide au stationnement (APGS) Reconnaissance vocale du système de navigation Indicateurs électroniques analogiques et écran multifonctions avec affichage à matrice active (TFT) Tachymètre Jauge de température d'eau Indicateur de température extérieure
RÉTROVISEURS	<ul style="list-style-type: none"> Rétroviseur intérieur avec atténuation automatique Deux miroirs de pare-soleil éclairés
GARNITURES	<ul style="list-style-type: none"> Volant gainé de cuir et de bois Pommeau de levier de vitesses gainé de cuir et de bois Repose-pieds pour le conducteur
COFFRE/COMPARTIMENT DE CHARGE	<ul style="list-style-type: none"> Tapis de compartiment de charge Filet de rétention

Caractéristiques

Équipement de série - Intérieur

SÉCURITÉ

Dispositif d'oubli de clé
Verrous de portières assistés

RANGEMENT

Bloc central à l'avant
Boîte à gants à deux niveaux
Pochettes au dossier des sièges avant

RECOUVREMENT DU PLANCHER

Moquette
Tapis-moquette

Équipement de série - Extérieur

STYLE DE CARROSSERIE

Berline 4 portes

ROUES

Roues en alliage d'aluminium de 19 po
Verrous de roue antivol

GLACES

Glaces acoustiques avant et arrière
Glaces des portières avant avec revêtement hydrofuge
Glaces à absorption élevée d'énergie solaire

EXTÉRIEUR

Film de protection transparent à l'avant du capot
Panneau de toit avec écran pare-soleil
Panneau de toit transparent relevable à commande assistée
Rétroviseurs de couleur
Phares, feux arrière, logos et emblèmes bleutés Lexus hybride

RÉTROVISEURS

Rétroviseurs asservis au système de mémorisation du siège
Rétroviseurs chauffants à télécommande (assistée) avec mémorisation
Rétroviseurs extérieurs électrochromiques
Auto-abaissement pour marche arrière
Rétroviseurs extérieurs avec éclairage pour le sol

ESSUIE-GLACE

Essuie-glace à intermittence réglable
Essuie-glace activés par la pluie
Dégivreur d'essuie-glace au pare-brise

ÉCLAIRAGE

Phares à diodes électroluminescentes (DEL)
Système d'éclairage avant adaptatif
Système de commande automatique des phares
Phares à mise à niveau automatique
Lave-phares
Phares antibrouillards
Feux arrière à diodes électroluminescentes (DEL)

Caractéristiques

Équipement de série - Sécurité

SÉCURITÉ

Coussins gonflables pour les genoux du conducteur et du passager avant
Indicateur de classification de l'occupant du siège du passager
Système de retenue supplémentaire (SRS) à coussin gonflable côtés conducteur et passager
Coussins gonflables latéraux montés dans les sièges avant
Coussins gonflables latéraux et en rideau
Coussins gonflables latéraux arrière
Dispositifs de tension et limiteurs de force à l'avant
Ceintures abdominales et épaulières à 3 points à toutes les places
Ancrages des ceintures épaulières aux montants centraux à réglage assisté
Dispositifs de tension et limiteurs de force des ceintures arrière
Feu d'arrêt surélevé arrière à DEL
Trousse de premiers soins
Ouverture assistée du panneau de réservoir
Système antivol
Immobilisateur de moteur

TÉMOINS

Basse réserve de carburant
Bas niveau d'huile moteur
Basse réserve de liquide de refroidissement
Basse réserve de liquide de lave-glace
Porte entrouverte
Système de surveillance directe de la pression des pneus

Équipement de série - Équipements de confort

COMMODITÉ

1 clé Smart Key de dimension portefeuille
Portières assistées
Coffre à ouverture et fermeture automatiques assistées
Démarrage à bouton-poussoir
Régulateur de vitesse
Système Smart Key
Écran pare-soleil de lunette arrière à commande assisté
Montre numérique
Maintien temporaire du courant
Émetteur universel HomeLink
Sonar de stationnement et de recul
Porte-gobelets avant et arrière
Prises de courant pour accessoires
Allume-cigarettes

ÉCLAIRAGE

Lampes de lecture à diodes électroluminescentes (DEL)

Caractéristiques

Options

GROUPE PREMIUM EXÉCUTIF

Véhicule et option
158 700,00 \$##

Lecteur de DVD arrière
Système de divertissement à DVD au siège arrière
Télécommande pour systèmes audio et DVD
2 ensembles de casque d'écoute sans fil pour RSA/RSE
Écran d'affichage à cristaux liquides de 9 po à l'arrière
Système de contrôle de la température à quatre zones indépendantes
Capteur infrarouge de température corporelle
Régulateur de vitesse radar à ondes millimétriques
Table escamotable à l'arrière
Écrans pare-soleil assistés aux glaces latérales arrière
Système pré-collision
Coussin gonflable monté au coussin de repose-pieds
Système de surveillance du conducteur
Système de détection des obstacles
Surfaces des sièges en cuir de qualité supérieure
Prise de courant de 12 volts dans l'accoudoir arrière
Repose-pieds escamotable au siège arrière droit
Siège arrière à action massante
Siège à action massante Shiatsu
4 passagers
Toutes saisons
P235/50R18
Doublure de pavillon en escaïne
Tableau de bord et portières recouverts de cuir
Roues en alliage d'aluminium de 18 po

LS 600H L AVEC RADIO SATELLITE

Véhicule et option
132 500,00 \$##

Radio satellite XM (installée à l'usine)
Antenne aileron de toit pour radio satellite

GROUPE EXÉCUTIF PREMIUM AVEC RADIO SATELLITE

Véhicule et option
159 200,00 \$##

Radio satellite XM (installée à l'usine)
Antenne aileron de toit pour radio satellite
Lecteur de DVD arrière
Système de divertissement à DVD au siège arrière
Télécommande pour systèmes audio et DVD
2 ensembles de casque d'écoute sans fil pour RSA/RSE
Écran d'affichage à cristaux liquides de 9 po à l'arrière
Système de contrôle de la température à quatre zones indépendantes
Capteur infrarouge de température corporelle
Régulateur de vitesse radar à ondes millimétriques
Table escamotable à l'arrière
Écrans pare-soleil assistés aux glaces latérales arrière
Système pré-collision
Coussin gonflable monté au coussin de repose-pieds
Système de surveillance du conducteur
Système de détection des obstacles
Surfaces des sièges en cuir de qualité supérieure
Prise de courant de 12 volts dans l'accoudoir arrière
Repose-pieds escamotable au siège arrière droit
Siège arrière à action massante
Siège à action massante Shiatsu
4 passagers
Toutes saisons
P235/50R18
Doublure de pavillon en escaïne
Tableau de bord et portières recouverts de cuir
Roues en alliage d'aluminium de 18 po

Caractéristiques




Options

Options de personnalisation

	Option de personnalisation	PDSF Lexus, installation comprise
Accessoires d'intérieur	Tapis protecteurs toutes saisons, repose-pieds noir	Tapis protecteurs toutes saisons, repose-pieds noir: 48,00 \$**
	Tapis protecteurs toutes saisons, repose-pieds brun	48,00 \$**
	Tapis protecteurs toutes saisons, noir	104,00 \$**
	Tapis protecteurs toutes saisons, brun	104,00 \$**
	Boîte de rangement	105,00 \$**
	Console	136,00 \$**
Accessoires d'extérieur	18" Roue en alliage léger de Teleios, Chromed	18" Roue en alliage léger de Teleios, Chromed: 2 376,00 \$**
	Bâche de voiture - LWB	305,00 \$**
	Filet de rétention	66,00 \$**
	Pare-boue - Blanc stellaire nacré (077)	274,00 \$**
	Pare-boue - Mercure métallisé (1F2)	274,00 \$**
	Pare-boue - Granite fumè mica (1G0)	274,00 \$**
	Pare-boue - Noir Obsidienneca (212)	274,00 \$**
	Pare-boue - Spinelle noble mica (3R7)	274,00 \$**
	Pare-boue - Amande dorée métallisé (4T1)	274,00 \$**
	Pare-boue - Truffle mica (4T5)	274,00 \$**
	Pare-boue - Vert-de-gris mica (6V0)	274,00 \$**
	Pare-boue - Saphir noir nacré (8U0)	274,00 \$**
	Pare-boue, opale noire mica (214)	274,00 \$**
	Défecteurs de glaces latérales - (LWB)	725,00 \$**
	Ensembles de roues en alliage/pneus d'hiver de 18 po, à partir de°	3 095,00 \$**

Caractéristiques

Couleurs

 0077 Blanc stellaire nacré 01F2 Mercure métallisé 01G0 Granite fumé mica 0212 Noir obsidienne 0214 Opale noire mica 03R7 Spinnelle noble mica 04T1 Amande dorée métallisé 04T5 Truffe mica 06V0 Vert-de-gris mica 08U0 Saphir noir nacré