

Caractéristiques

Équipement de série - Mécanique

TRANSMISSION

Transmission à variation continue deux modes à commande électronique (ECVT)
Lever de changement de vitesses multimode séquentiel

MOTEUR

5,0 litres
Puissance nette de 438 ch du système hybride
8 cylindres
Bloc en alliage d'aluminium
Double arbre à cames en tête
32 soupapes
Système de distribution à calage variable intelligent à commande électrique (VVT-iE) sur les arbres à cames d'admission
Système de distribution à calage variable intelligent (VVT-i) sur les arbres à cames d'échappement
Système de commande électronique intelligent du papillon des gaz (ETCS-i)
Système d'allumage direct (DIS) avec doubles capteurs de cognement
Système d'injection double directement dans les chambres de combustion et dans les orifices d'admission
Système d'admission à commande acoustique (ACIS)
Cote d'émissions tier 2 bin 3
Amortisseurs de capot
Système d'échappement en acier inoxydable
Deux embouts d'échappement chromés intégrés
Système hybride lexus (LHD)

CARACTÉRISTIQUES MÉCANIQUES

Traction intégrale (AWD)
Système de gestion intégrée de la dynamique du véhicule (VDIM)
Dispositif de contrôle de la stabilité du véhicule (VSC)
Régulateur de traction (TRAC)

DIRECTION

À crémaillère
EPS avec VGRS (direction assistée à commande électrique avec rapport d'engrenage variable)

SUSPENSION

Indépendante - avant
À tiges multiples - avant
Suspension avant variable adaptative (AVS)
Suspension pneumatique avant
Barre stabilisatrice - avant
Sous-cadre antivibrations - avant
Géométrie anti-plongée et anti-affaissement
Indépendante - arrière
Suspension pneumatique arrière
Suspension arrière variable adaptative (AVS)
À tiges multiples - arrière
Barre stabilisatrice - arrière
Sous-cadre antivibrations - arrière

PNEUS

P245/45R19
Toutes saisons
Pneu de secours grandeur normale

FREINS

Système de freinage à commande électronique (ECB)
Frein de stationnement assisté (EPB)
Système de freins antiblocage (ABS)
Répartiteur électronique de force de freinage (EBD)
Assistance au freinage (BA)
Disques ventilés à l'avant
Freins à disque ventilé à l'arrière



Caractéristiques

Équipement de série - Dimensions

Hauteur mm (po)	1480 (58,3)	Couple lb-pi (N.m)	385 (521) (gas engine only)
Longueur mm (po)	5150 (202,8)	Coefficient de traînée (Cx)	0,27
Largeur mm (po)	1 875 (73,8)	Garde au sol mm (po)	135 (5,3)
Empattement mm (po)	3 090 (121,7)		
Largeur de voie avant mm (po)	1610 (63,4)		
Largeur de voie arrière mm (po)	1610 (63,4)		
Hauteur sous plafond avant mm (po)	965 (38,0)		
Hauteur sous plafond arrière mm (po)	963 (37,9)		
Dégagement aux jambes avant mm (po)	1 110 (43,7)		
Dégagement aux épaules avant mm (po)	1 487 (58,5)		
Nombre de places	5		
Poids en ordre de marche de base kg (lb)	2 290 (5 049)		
Poids brut du véhicule kg (lb)	2 755 (6 075)		
Capacité de charge m ³ (pi ³)	,330 (11,8)		
Réservoir litres (gal.)	84 (18,5)		
Cotes de consommation - Ville/Route/Combinées L/100 km	10,6/9,1		
Cotes de consommation - Ville/Route/Combinées mi/gal.	27/31		
Rapport de compression	11,8 à 1		
Puissance ch (kW)	438 (327) (Net Power)		

Caractéristiques

Équipement de série - Intérieur

DIRECTION	<ul style="list-style-type: none"> Volant chauffant en bois Volant à quatre branches Volant inclinable à commande assistée Volant télescopique à commande assistée Volant: Inclinaison automatique avec mémoire
CONTRÔLE DE LA TEMPÉRATURE	<ul style="list-style-type: none"> Climatiseur automatique à deux zones Commandes de chauffage à effleurement Filtre à air désodorisant à poussière et à pollen Bouches de chaleur au siège arrière
AUDIO	<ul style="list-style-type: none"> Système de sonothèque Système audio ambiophonique Mark Levinson Reference Système audio à 5.1 canaux avec changeur de 6 DVD monté dans le tableau de bord AM/FM/CD avec lecteur MP3/WMA Radio satellite XM (installée à l'usine) Prise d'entrée audio auxiliaire Correcteur automatique de niveau sonore Correcteur automatique du niveau sonore (ASL) Compatibilité Bluetooth Système de radiocommunication de données Disque dur 19 haut-parleurs Système audio de 450 watts Commandes audio au volant Antenne diversité Antenne intégrée dans la lunette arrière Antenne aileron de toit pour radio satellite
SIÈGES	<ul style="list-style-type: none"> Sièges avant avec contrôle de la température Surfaces des sièges en cuir Sièges baquet Siège du conducteur à 16 réglages assistés (y compris soutien lombaire) Hauteur et inclinaison de l'appui-tête siège conducteur Système de mémorisation Lexus du siège du conducteur avec réglages assistés pour trois conducteurs de la position du siège du conducteur Siège du passager à 12 réglages assistés (y compris soutien lombaire) Appui-tête du siège du passager à réglage vertical et inclinaison Sièges arrière chauffants
GLACES	<ul style="list-style-type: none"> Glaces assistées avec auto-montée/auto-descente et fonction de réglage de la vitesse pour toutes les glaces
INSTRUMENTATION	<ul style="list-style-type: none"> Système de navigation à disque dur avec caméra de recul Système perfectionné d'aide au stationnement (APGS) Reconnaissance vocale du système de navigation Indicateurs électroniques analogiques et écran multifonctions avec affichage à matrice active (TFT) Tachymètre Jauge de température d'eau Indicateur de température extérieure
RÉTROVISEURS	<ul style="list-style-type: none"> Rétroviseur intérieur avec atténuation automatique Deux miroirs de pare-soleil éclairés
GARNITURES	<ul style="list-style-type: none"> Volant gainé de cuir et de bois Pommeau de levier de vitesses gainé de cuir et de bois Repose-pieds pour le conducteur
COFFRE/COMPARTIMENT DE CHARGE	<ul style="list-style-type: none"> Tapis de compartiment de charge Filet de rétention

Caractéristiques

Équipement de série - Intérieur

SÉCURITÉ	Dispositif d'oubli de clé Verrous de portières assistés
RANGEMENT	Bloc central à l'avant Boîte à gants à deux niveaux Pochettes au dossier des sièges avant
RECOUVREMENT DU PLANCHER	Moquette Tapis-moquette

Équipement de série - Extérieur

STYLE DE CARROSSERIE	Berline 4 portes
ROUES	Roues en alliage d'aluminium de 19 po Verrous de roue antivol
GLACES	Glaces acoustiques avant et arrière Glaces des portières avant avec revêtement hydrofuge Glaces à absorption élevée d'énergie solaire
EXTÉRIEUR	Film de protection transparent à l'avant du capot Panneau de toit avec écran pare-soleil Panneau de toit transparent relevable à commande assistée Rétroviseurs de couleur Phares, feux arrière, logos et emblèmes bleutés Lexus hybride
RÉTROVISEURS	Rétroviseurs asservis au système de mémorisation du siège Rétroviseurs chauffants à télécommande (assistée) avec mémorisation Rétroviseurs extérieurs électrochromiques Auto-abaissement pour marche arrière Rétroviseurs extérieurs avec éclairage pour le sol
ESSUIE-GLACE	Essuie-glace à intermittence réglable Essuie-glace activés par la pluie Dégivreur d'essuie-glace au pare-brise
ÉCLAIRAGE	Phares à diodes électroluminescentes (DEL) Système d'éclairage avant adaptatif Système de commande automatique des phares Phares à mise à niveau automatique Lave-phares Phares antibrouillards Feux arrière à diodes électroluminescentes (DEL)

Caractéristiques

Équipement de série - Sécurité

SÉCURITÉ

Coussins gonflables pour les genoux du conducteur et du passager avant
Indicateur de classification de l'occupant du siège du passager
Système de retenue supplémentaire (SRS) à coussin gonflable côtés conducteur et passager
Coussins gonflables latéraux montés dans les sièges avant
Coussins gonflables latéraux et en rideau
Dispositifs de tension et limiteurs de force à l'avant
Ceintures abdominales et épaulières à 3 points à toutes les places
Ancrages des ceintures épaulières aux montants centraux à réglage assisté
Dispositifs de tension et limiteurs de force des ceintures arrière
Feu d'arrêt surélevé arrière à DEL
Trousse de premiers soins
Ouverture assistée du panneau de réservoir
Système antivol
Immobilisateur de moteur

TÉMOINS

Basse réserve de carburant
Bas niveau d'huile moteur
Basse réserve de liquide de refroidissement
Basse réserve de liquide de lave-glace
Porte entrouverte
Système de surveillance directe de la pression des pneus

Équipement de série - Équipements de confort

COMMODITÉ

1 clé Smart Key de dimension portefeuille
Portières assistées
Coffre à ouverture et fermeture automatiques assistées
Démarrage à bouton-poussoir
Régulateur de vitesse
Système Smart Key
Écran pare-soleil de lunette arrière à commande assisté
Montre numérique
Maintien temporaire du courant
Émetteur universel HomeLink
Sonar de stationnement et de recul
Porte-gobelets avant et arrière
Prise de courant pour accessoire
Allume-cigarettes

ÉCLAIRAGE

Lampes de lecture à diodes électroluminescentes (DEL)

Caractéristiques

Options

GRUPE PREMIUM EXÉCUTIF

Véhicule et
option
142 750,00 \$\$\$

Lecteur de DVD arrière
Système de divertissement à DVD au siège arrière
Télécommande pour systèmes audio et DVD
2 ensembles de casque d'écoute sans fil pour RSA/RSE
Écran d'affichage à cristaux liquides de 9 po à l'arrière
Système de contrôle de la température à quatre zones indépendantes
Capteur infrarouge de température corporelle
Régulateur de vitesse radar à ondes millimétriques
Table escamotable à l'arrière
Écrans pare-soleil assistés aux glaces arrière
Système pré-collision
Coussin gonflable monté au coussin de repose-pieds
Système de surveillance du conducteur
Système de détection des obstacles
Surfaces des sièges en cuir de qualité supérieure
Prise de courant de 12 volts dans l'accoudoir arrière
Repose-pieds escamotable au siège arrière droit
Siège arrière à action massante
Siège à action massante Shiatsu
4 passagers
Toutes saisons
P235/50R18
Doublure de pavillon en escaïne
Tableau de bord (partie supérieure seulement) et portières recouverts de cuir
Roues en alliage d'aluminium de 18 po

GRUPE PREMIUM

Véhicule et
option
128 750,00 \$\$\$

Système de divertissement à DVD au siège arrière
Télécommande pour systèmes audio et DVD
2 ensembles de casque d'écoute sans fil pour RSA/RSE
Écran d'affichage à cristaux liquides de 9 po à l'arrière
Système de contrôle de la température à quatre zones indépendantes
Compartiment réfrigéré à l'arrière
Écrans pare-soleil assistés aux glaces arrière
Coussins gonflables latéraux arrière
Surfaces des sièges en cuir de qualité supérieure
Chauffage et climatisation des sièges arrière
Système de mémorisation Lexus arrière avec rappel d'un jeu de réglages
Sièges arrière assistés
Doublure de pavillon en escaïne
Tableau de bord (partie supérieure seulement) et portières recouverts de cuir


Options de personnalisation

	Option de personnalisation	PDSF Lexus, installation comprise
Accessoires d'intérieur	Tapis protecteurs toutes saisons, repose-pied, noir	Tapis protecteurs toutes saisons, repose-pied, noir: 48,00 \$**
	Tapis protecteurs toutes saisons, repose-pied, brun	48,00 \$**
	Tapis protecteurs toutes saisons, noir	104,00 \$**
	Tapis protecteurs toutes saisons, brun	104,00 \$**
Accessoires d'extérieur	18" Roue en alliage léger de Teleios, Chromée	18" Roue en alliage léger de Teleios, Chromée: 2 376,00 \$**
	Chauffe-bloc	360,00 \$**
	Bâche de voiture - housse de voiture	305,00 \$**
	Filet de rétention	66,00 \$**
	Protecteur de plaque d'immatriculation Lexus	20,00 \$**
	Pare-boue - Blanc stellaire nacré (077)	274,00 \$**
	Pare-boue - Mercure métallisé (1F2)	274,00 \$**

Pare-boue - Granite fumè mica (1G0)	274,00 \$**
Pare-boue - Noir Obsidienneca (212)	274,00 \$**
Pare-boue - Spinelle noble mica (3R7)	274,00 \$**
Pare-boue - Amande dorée métallisé (4T1)	274,00 \$**
Pare-boue - Truffle mica (4T5)	274,00 \$**
Pare-boue - Vert-de-gris mica (6V0)	274,00 \$**
Pare-boue - Saphir noir nacré (8U0)	274,00 \$**
Pare-boue, opale noire mica (214)	274,00 \$**
Déflecteurs de glaces latérales	605,00 \$**
Ensembles de roues en alliage/pneus d'hiver de 18 po, à partir de°	3 095,00 \$**


Caractéristiques

Couleurs

 0077Blanc stellaire nacré


 01F2Mercure métallisé


 01G0Granite fumé mica

 0212Noir obsidienne

 0214Opale noire mica

 03R7Spinelle noble mica

 04T1Amande dorée métallisé

 04T5Truffe mica

 06V0Vert-de-gris mica

 08U0Saphir noir nacré