

Caractéristiques

Mécanique

TRANSMISSION

5 vitesses
Automatique
À surmultipliée
Super transmission à commande électronique (Super ECT)

MOTEUR

4,3 litres
8 cylindres
DACT
32 soupapes
Distribution à calage variable intelligent (VVT-i)
Injection électronique multipoint séquentielle
Système de commande électronique du papillon des gaz
Système d'admission à commande acoustique
Véhicule à émissions ultra faibles (ULEV)
Amortisseurs de capot

CARACTÉRISTIQUES MÉCANIQUES

Propulsion arrière
Régulateur de traction (TRAC)
Dispositif de contrôle du dérapage

DIRECTION

Direction à assistance progressive
À crémaillère

SUSPENSION

Double bras triangulaire
Indépendante
Ressorts hélicoïdaux
Barre stabilisatrice
Géométrie anti-plongée et anti-affaissement
Indépendante
Double bras triangulaire
Ressorts hélicoïdaux
Barre stabilisatrice

PNEUS

Pneus P225/55VR16
Toutes saisons
Radiaux
Pneu de secours grandeur normale

FREINS

Freins assistés
ABS avec assistance au freinage
Disques ventilés à l'avant
Freins arrière à disque



Caractéristiques (suite)

Intérieur

DIRECTION	Volant à trois branches Volant inclinable à commande assistée Volant télescopique
CONTRÔLE DE LA TEMPERATURE	Climatiseur automatique avec réglages séparés Filtre désodorisant à air à poussière et à pollen Bouches de chaleur au siège arrière
AUDIO	Système audio haut de gamme Lexus Radio AM-FM stéréo à accord électronique Cassette Changeur à 6 disques compacts monté dans le tableau de bord 7 haut-parleurs Système audio de 215 watts Commandes audio sur le volant Antenne intégrée dans la lunette arrière Antenne diversité
SIÈGES	Surfaces des sièges en cuir Sièges baquet Siège du conducteur à 10 réglages assistés Siège chauffant côté conducteur Système de mémorisation Lexus du siège conducteur pour deux conducteurs Siège du passager à 6 réglages assistés Siège chauffant côté passager avant
GLACES	Glaces assistées avec auto-montée/auto-descente pour toutes les glaces
COMMODITÉ	Verrous de portières assistés
INSTRUMENTATION	Jauges électroniques «Optitron» Cadrans noir sur blanc Tachymètre Jauge de température d'eau Indicateur de température extérieure
RÉTROVISEURS	Rétroviseur électrochromique Deux miroirs de pare-soleil éclairés
GARNITURES	Volant gainé de cuir Pommeau de levier de vitesses gainé de cuir et de bois Garniture intérieure en similibois Garniture portières en cuir Repose-pied pour le conducteur

Caractéristiques (suite)

Intérieur

COFFRE/COMPARTIMENT DE CHARGE	Tapis de coffre/compartiment de charge
SÉCURITÉ	Systeme d'accueil sans clé avec télécommande ouverture du coffre Dispositif « oubli de clé »
ÉCLAIRAGE	Éclairage d'accueil Éclairage du compartiment de charge Cendrier éclairé Allume-cigarettes éclairé
RANGEMENT	Bloc central à l'avant Pochettes au dossier des sièges avant
RECOUVREMENT DU PLANCHER	Moquette Tapis-moquette

Caractéristiques (suite)

Extérieur

STYLE DE CARROSSERIE

Berline 4 portes

ROUES

Roues en alliage de 16 po
Roues en alliage d'aluminium
Verrous de roue antivol

GLACES

Dégivreur électrique de lunette arrière avec minuterie
Glaces à absorption élevée d'énergie solaire
Glaces teintées

COMMODITÉ

Porte-bouchon de réservoir

EXTÉRIEUR

Pare-chocs de couleur
Rétroviseurs de couleur
Poignées de couleur
Revêtements latéraux
Panneau de toit transparent assisté
Panneau de toit avec écran pare-soleil
Garnitures chromées

RÉTROVISEURS

Rétroviseurs chauffants à télécommande assistée
Rétroviseurs extérieurs repliables
Rétroviseurs extérieurs électrochromiques

ESSUIE-GLACE

Essuie-glace à intermittence réglable

ÉCLAIRAGE

Phares à décharge à haute intensité
Système de commande automatique des phares
Phares à mise à niveau automatique
Lave-phares
Phares antibrouillards

Sécurité

SÉCURITÉ

Système de retenue supplémentaire (SRS) à coussin gonflable côtés conducteur et passager
Coussins gonflables latéraux montés dans les sièges avant
Coussins gonflables frontaux/latéraux en rideau aux sièges avant
Dispositifs de tension/limiteurs de force à l'avant
Ceintures abdominales et épaulières à 3 points à toutes les places
Ancrages réglables aux montants centraux pour ceintures épaulières
Ancrages pour sièges de bébé
Verrous de protection pour enfants aux portières arrière
Poignées d'appui
Trousse de premiers soins
Ouverture télécommandée du panneau de réservoir
Système d'accueil sans clé avec avertisseur sonore réglable
Système antivol
Immobilisateur de moteur
Boîte à gants verrouillable

TEMOINS

de bas niveau d'huile moteur
de basse réserve de carburant
de basse réserve de liquide de refroidissement
de basse réserve de liquide de lave-glace
de ceinture détachée du passager avant
de porte entrouverte

Caractéristiques (suite)

Équipements de confort

COMMODITÉ	Régulateur de vitesse Montre numérique Maintien temporaire du courant Émetteur universel HomeLink Porte-gobelets avant et arrière Prises de courant pour accessoires Allume-cigarettes
GARNITURES	Vide-poches aux portières
ÉCLAIRAGE	Lampes de lecture

Dimensions

Longueur mmm (po)	4 805 (189,2)	Cotes de consommation - Ville/Route L/100	13,3/9,3
		km	
Largeur mm (po)	1 800 (70,9)	Cotes de consommation - Ville/Route mi/gal.	21/30
Hauteur mm (po)	1 440 (56,7)	Rapport de compression	10,5 à 1
Empattement mm (po)	2 800 (110,2)	Puissance (kW)	300 (223,4) @ 5 600 tr/min
Largeur de voie avant mm (po)	1 535 (60,4)	Couple (N.m)	325 (440) @ 3 400 tr/min
Largeur de voie arrière mm (po)	1 510 (59,4)	Diamètre de braquage m (pi)	11,3 (37,1)
Nombre de places	5	Coefficient de trainée (Cx)	0,30
Hauteur sous plafond avant mm (po)	990 (39,0)		
Hauteur sous plafond arrière mm (po)	950 (37,4)		
Hauteur sous plafond avant avec panneau toit ouvrant disp. mm (po)	956 (37,6)		
Hauteur sous plafond arrière avec panneau toit ouvrant disp. mm (po)	924 (36,4)		
Dégagement aux jambes avant mm (po)	1 131 (44,5)		
Dégagement aux jambes arrière mm (po)	870 (34,3)		
Dégagement aux épaules avant mm (po)	1 466 (57,7)		
Dégagement aux épaules arrière mm (po)	1 437 (56,6)		
Poids brut du véhicule kg (lb)	2 135 (4 707)		
Poids en ordre de marche de base kg (lb)	1 700 (3 750)		
Capacité de charge m3 (pi3)	0,420 (14,8)		
Réservoir litres (gal.)	75 (16,5)		

Caractéristiques (suite)

Options

GROUPE SPORT

Véhicule et
option
71200.00 \$ ##

8 haut-parleurs
Système audio Mark Levinson
Système audio de 240 watts
Correcteur automatique de niveau sonore
P235/45ZR17
Pneus radiaux d'été hautes performances
Roues en alliage de 17 po

GROUPE NAVIGATION






Véhicule et
option
77000.00 \$ ##

8 haut-parleurs
Aileron arrière de couleur
Pneus radiaux d'été hautes performances
Volant gainé de cuir et de bois
Roues plaquées chromées de 17 po

Accessoires

	Accessoire	PDSF Lexus, installation comprise
Accessoires d'extérieur	Chauffe-bloc	232 \$ **
	Trousse d'emblème noir nacré	400 \$ **
	Doublure compartiment	135 \$ **
	Trousse d'emblème or	390 \$ **
	Défecteur d'air de toit ouvrant	80 \$ **
Accessoires d'intérieur	Boîte de rangement	144 \$ **

Couleurs

	Sable Cristal
	Argent Millénium Métallisé
	Noir
	Or Mystique Métallisé
	Bleu Onyx Métallisé