

Caractéristiques

Mécanique

TRANSMISSION

6 vitesses
 Automatique
 À surmultipliée
 Levier de changement de vitesses multimode séquentiel
 Refroidisseur d'huile de transmission
 Super transmission à commande électronique (Super ECT)

MOTEUR

4,3 litres
 8 cylindres
 DACT
 32 soupapes
 Distribution à calage variable intelligent (VVT-i)
 Injection électronique multipoint séquentielle
 Système de commande électronique du papillon des gaz
 Système d'allumage direct avec deux capteurs de cognement
 Système d'admission à commande acoustique
 Véhicule à émissions ultra faibles (ULEV)
 Amortisseurs de capot
 Système d'échappement en acier inoxydable

CARACTÉRISTIQUES MÉCANIQUES

Propulsion arrière
 Régulateur de traction (TRAC)
 Dispositif de contrôle du dérapage

DIRECTION

Direction à assistance progressive
 À crémaillère

SUSPENSION

Double bras triangulaire
 Indépendante
 Amortisseurs à gaz
 Ressorts hélicoïdaux
 Barre stabilisatrice
 Sous-cadre antivibrations
 Géométrie anti-plongée et anti-affaissement
 Indépendante
 Amortisseurs à gaz à basse pression
 Ressorts hélicoïdaux
 Barre stabilisatrice
 Sous-cadre antivibrations

PNEUS

P225/55R17
 Toutes saisons
 Radiaux
 Pneu de secours grandeur normale

FREINS

Freins assistés
 Système de freins antiblocage (ABS)
 Disques ventilés à l'avant
 Freins arrière à disque ventilé
 Répartiteur électronique de force de freinage (EBD)
 Assistance au freinage (BA)



Caractéristiques (suite)

Intérieur	
DIRECTION	<ul style="list-style-type: none"> Volant à quatre branches Volant inclinable à commande assistée Volant télescopique
CONTRÔLE DE LA TEMPERATURE	<ul style="list-style-type: none"> Climatiseur automatique avec réglages séparés Chaufferette avec commandes à effleurement Filtre désodorisant à air à poussière et à pollen
AUDIO	<ul style="list-style-type: none"> Système audio haut de gamme Lexus Radiocassette AM-FM Changeur à 6 disques compacts monté dans le tableau de bord Système de radiocommunication de données 7 haut-parleurs Système audio de 178 watts Antenne diversité Antenne montée sur le toit
SIÈGES	<ul style="list-style-type: none"> Surfaces des sièges en cuir Sièges baquet Siège du conducteur à 14 réglages assistés Hauteur et inclinaison de l'appui-tête siège conducteur Siège chauffant côté conducteur Système de mémorisation Lexus du siège du conducteur avec réglages assistés pour trois conducteurs de la position du siège du conducteur Siège du passager à 10 réglages assistés Hauteur et inclinaison de l'appui-tête siège du passager Siège chauffant côté passager avant Réglages du siège arrière: Appuis-tête et hauteur du coussin réglables Sièges arrière chauffants
GLACES	<ul style="list-style-type: none"> Glaces assistées avec auto-montée/auto-descente pour toutes les glaces
COMMODITÉ	<ul style="list-style-type: none"> Écran pare-soleil de lunette arrière assisté
INSTRUMENTATION	<ul style="list-style-type: none"> Jauges analogiques électroniques avec écran multifonctions Boussole numérique Tachymètre Jauge de température d'eau Indicateur de température extérieure
RÉTROVISEURS	<ul style="list-style-type: none"> Rétroviseur intérieur avec atténuation automatique Deux miroirs de pare-soleil éclairés
GARNITURES	<ul style="list-style-type: none"> Garniture en noyer de ancien Volant gainé de cuir et de bois Pommeau de levier de vitesses gainé de cuir et de bois Garniture portières en cuir Repose-pied pour le conducteur

Caractéristiques (suite)

Intérieur

COFFRE/COMPARTIMENT DE CHARGE

Tapis de coffre/compartiment de charge
Accès au coffre/compartiment de charge de l'intérieur
Filet de rétention

SÉCURITÉ

Verrous de portières assistés
Système d'accueil sans clé avec télécommande ouverture du coffre
Dispositif « oubli de clé »

RANGEMENT

Bloc central à l'avant
Boîte à gants à deux niveaux
Pochettes au dossier des sièges avant

RECOUVREMENT DU PLANCHER

Moquette
Tapis-moquette

Caractéristiques (suite)

Extérieur

STYLE DE CARROSSERIE	Berline 4 portes
ROUES	Roues en alliage de 17 po Verrous de roue antivol
GLACES	Glaces à absorption élevée d'énergie solaire
EXTÉRIEUR	Rétroviseurs de couleur Panneau de toit avec écran pare-soleil Toit ouvrant inclinable assisté
RÉTROVISEURS	Rétroviseurs chauffants à télécommande assistée Rétroviseurs extérieurs électrochromiques
ESSUIE-GLACE	Essuie-glace à intermittence réglable Essuie-glace activés par la pluie
ÉCLAIRAGE	Système d'éclairage avant adaptatif Phares à décharge à haute intensité Système de commande automatique des phares Phares à mise à niveau automatique Lave-phares Phares antibrouillards

Sécurité

SÉCURITÉ	Système de retenue supplémentaire (SRS) à coussin gonflable côtés conducteur et passager Coussins gonflables latéraux montés dans les sièges avant Coussin gonflable avant au niveau des genoux Coussins gonflables latéraux et en rideau Dispositifs de tension/limiteurs de force à l'avant Ceintures abdominales et épaulières à 3 points à toutes les places Ancrages réglables aux montants centraux pour ceintures épaulières Dispositifs de tension et limiteurs de force des ceintures arrière Trousse de premiers soins Ouverture télécommandée du panneau de réservoir Système antivol Immobilisateur de moteur
TEMOINS	de bas niveau d'huile moteur de basse réserve de carburant de basse réserve de liquide de refroidissement de basse réserve de liquide de lave-glace de porte entrouverte Système de contrôle de la pression des pneus

Caractéristiques (suite)

Équipements de confort

COMMODITÉ

Régulateur de vitesse
 Montre numérique
 Maintien temporaire du courant
 Émetteur universel HomeLink
 Sonar de stationnement et de recul
 Porte-gobelets avant et arrière
 Prises de courant pour accessoires
 Allume-cigarettes

COFFRE/COMPARTIMENT DE CHARGE

Coffre/compartiment de charge: Fermeture automatique du coffre

ÉCLAIRAGE

Lampes de lecture

Dimensions

Longueur mm (po)	4 995 (196,7)	Cotes de consommation - Ville/Route mi/gal.	22/32
Largeur mm (po)	1 830 (72,0)	Rapport de compression	10,5 à 1
Hauteur mm (po)	1 490 (58,7)	Puissance (kW)	290 (216) @ 5 600 tr/min
Empattement mm (po)	2 925 (115,2)	Couple (N.m)	320 (434) @ 3 400 tr/min
Largeur de voie avant mm (po)	1 570 (61,8) / 1 575 (62,0) with Air Suspension	Diamètre de braquage m (pi)	10,7 (35,1)
Largeur de voie arrière mm (po)	1 570 (61,8) / 1 575 (62,0) with Air Suspension	Coefficient de traînée (Cx)	0,25 w/ Air Suspension ,26 w/o Air Suspension
Nombre de places	5		
Garde au sol mm (po)	145 (5,7)		
Hauteur sous plafond avant mm (po)	967 (38,1)		
Hauteur sous plafond arrière mm (po)	964 (38,0)		
Dégagement aux jambes avant mm (po)	1 118 (44,0)		
Dégagement aux jambes arrière mm (po)	954 (37,6)		
Dégagement aux épaules avant mm (po)	1 481 (58,3)		
Dégagement aux épaules arrière mm (po)	1 479 (58,2)		
Poids brut du véhicule kg (lb)	2 315 (5 104)		
Poids en ordre de marche de base kg (lb)	1 795 (3 957)		
Capacité de charge m ³ (pi ³)	0,57 (20,2)		
Réservoir litres (gal.)	84 (22,2)		
Cotes de consommation - Ville/Route L/100 km	12,9/8,7		

Caractéristiques (suite)

Options

GROUPE PREMIUM

*Véhicule et
option*
88700.00 \$ ##

9 haut-parleurs
Système de radiocommunication de données
Système audio Mark Levinson
Système audio de 240 watts
Régulateur de vitesse au laser
Fermeture automatique des portières
Surfaces des sièges en cuir perforé
Sièges chauffants avant avec climatiseur
Glaces hydrofuges

GROUPE PREMIUM AVEC SEMI-ANILINE

*Véhicule et
option*
89500.00 \$ ##

9 haut-parleurs
Système de radiocommunication de données
Système audio Mark Levinson
Système audio de 240 watts
Régulateur de vitesse au laser
Fermeture automatique des portières
Surfaces des sièges en cuir perforé
Sièges en demi-cuir aniline
Sièges chauffants avant avec climatiseur
Sièges arrière chauffants
P225/55R17
Dunlop
Pneus radiaux d'été hautes performances
Glaces hydrofuges
Roues en alliage de 17 po

GROUPE PREMIUM AVEC NAVIGATION

*Véhicule et
option*
94300.00 \$ ##

9 haut-parleurs
Système de radiocommunication de données
Système audio Mark Levinson
Système audio de 240 watts
Systèmes à clé intelligents
Régulateur de vitesse au laser
Fermeture automatique des portières
Système de navigation à positionnement global à DVD
Surfaces des sièges en cuir perforé
Sièges chauffants avant avec climatiseur
Glaces hydrofuges

Caractéristiques (suite)

Options

GROUPE PREMIUM - NAVIGATION ET SEMI-ANILINE

Véhicule et

option

95100.00 \$ ##

9 haut-parleurs
 Système de radiocommunication de données
 Système audio Mark Levinson
 Système audio de 240 watts
 Systèmes à clé intelligents
 Régulateur de vitesse au laser
 Fermeture automatique des portières
 Système de navigation à positionnement global à DVD
 Surfaces des sièges en cuir perforé
 Sièges en demi-cuir aniline
 Sièges chauffants avant avec climatiseur
 Sièges arrière chauffants
 P225/55R17
 Dunlop
 Pneus radiaux d'été hautes performances
 Glaces hydrofuges
 Roues en alliage de 17 po

GROUPE PREMIUM ULTRA AVEC NAVIGATION

Véhicule et

option

102000.00 \$ ##

9 haut-parleurs
 Commandes audio arrière
 Système de radiocommunication de données
 Système audio Mark Levinson
 Système audio de 240 watts
 Commande automatique de la climatisation à l'avant et à l'arrière
 Systèmes à clé intelligents
 Régulateur de vitesse au laser
 Fermeture automatique des portières
 Système de navigation à positionnement global à DVD
 Sièges chauffants avant avec climatiseur
 Réglages assistés du siège arrière à action massante
 Sièges arrière assistés
 Suspension pneumatique avant
 Suspension pneumatique arrière
 Glaces hydrofuges
 Roues plaquées chromées de 17 po
 Écran pare-soleil aux portières arrière

GROUPE PREMIUM ULTRA ET SEMI-ANILINE

Véhicule et

option

102800.00 \$ ##

9 haut-parleurs
 Commandes audio arrière
 Système de radiocommunication de données
 Système audio Mark Levinson
 Système audio de 240 watts
 Commande automatique de la climatisation à l'avant et à l'arrière
 Systèmes à clé intelligents
 Régulateur de vitesse au laser
 Fermeture automatique des portières
 Système de navigation à positionnement global à DVD
 Sièges en demi-cuir aniline
 Sièges chauffants avant avec climatiseur
 Réglages assistés du siège arrière à action massante
 Sièges arrière assistés
 Suspension pneumatique avant
 Suspension pneumatique arrière
 P225/55R17
 Dunlop
 Pneus radiaux d'été hautes performances
 Glaces hydrofuges
 Roues plaquées chromées de 17 po
 Écran pare-soleil aux portières arrière

Caractéristiques (suite)

Options

GROUPE SPORT AVEC NAVIGATION

*Véhicule et
option*

93300.00 \$ ##

9 haut-parleurs
Système de radiocommunication de données
Système audio Mark Levinson
Système audio de 240 watts
Systèmes à clé intelligents
Régulateur de vitesse au laser
Système de navigation à positionnement global à DVD
Surfaces des sièges en cuir perforé
Sièges chauffants avant avec climatiseur
Suspension à calibrage euro sport
Pneus radiaux d'été hautes performances
Pneus P245/45R18
Roues plaquées chromées de 18 po


Caractéristiques (suite)


Accessoires

	Accessoire	PDSF Lexus, installation comprise
Accessoires d'extérieur	Chauffe-bloc	232 \$ **
	Trousse d'emblème noir nacré	425 \$ **
	Couverture d'auto	410 \$ **
	Doublure compartiment	180 \$ **
	Filet de rétention	56 \$ **
	Défecteur d'air de toit ouvrant	110 \$ **
Accessoires d'intérieur	Boîte de rangement	144 \$ **
	Ensemble de tapis	145 \$ **


Couleurs

 Clair De Lune Nacré

 Gris Silex Mica


 Mercure Métallisé

 Noir

 Or Mystique Métallisé

 Bois De Bruyère Nacré

 Cyprés Nacré

 Bleu Onyx Métallisé