

## Caractéristiques

### Mécanique

<b>TRANSMISSION</b>	5 vitesses Automatique À surmultipliée
<b>MOTEUR</b>	4,7 litres 8 cylindres DACT 32 soupapes Injection électronique multipoint séquentielle Système de commande électronique du papillon des gaz Amortisseurs de capot
<b>CARACTÉRISTIQUES MÉCANIQUES</b>	Traction intégrale Dispositif de contrôle de la stabilité du véhicule (VSC) Régulateur de traction actif (A-TRAC)
<b>DIRECTION</b>	Direction à assistance progressive À crémaillère
<b>SUSPENSION</b>	Double bras triangulaire Système de commande de hauteur active Suspension avant variable adaptative (AVS) Barres de torsion inférieures 4 tiges Suspension arrière variable adaptative (AVS) Essieu moteur Système de commande de hauteur active
<b>PNEUS</b>	275/60R18 Boue et neige Pneu de secours grandeur normale
<b>FREINS</b>	Système de freins antiblocage (ABS) Disques ventilés à l'avant Freins arrière à disque ventilé Répartiteur électronique de force de freinage (EBD) Assistance au freinage (BA)



## Caractéristiques (suite)

Intérieur	
<b>DIRECTION</b>	<ul style="list-style-type: none"> <li>Volant télescopique à commande assistée</li> <li>Volant à quatre branches</li> <li>Volant inclinable à commande assistée</li> </ul>
<b>CONTRÔLE DE LA TEMPERATURE</b>	<ul style="list-style-type: none"> <li>Commande automatique de la climatisation à l'avant et à l'arrière</li> <li>Commandes de chauffage / Ventilation à effleurement</li> <li>Chaufferette arrière (Auxiliaire)</li> <li>Filtre désodorisant à air à poussière et à pollen</li> </ul>
<b>AUDIO</b>	<ul style="list-style-type: none"> <li>Système audio Mark Levinson</li> <li>Radiocassette AM-FM avec changeur de CD</li> <li>Commandes audio arrière</li> <li>11 haut-parleurs à 9 endroits</li> <li>Commandes audio sur le volant</li> <li>Antenne assistée</li> <li>Antenne diversité</li> </ul>
<b>SIÈGES</b>	<ul style="list-style-type: none"> <li>Surfaces des sièges en cuir</li> <li>Sièges baquet</li> <li>Siège du conducteur à 8 réglages assistés</li> <li>Hauteur de l'appui-tête</li> <li>Accoudoir rabattable</li> <li>Siège chauffant côté conducteur</li> <li>Système de mémorisation Lexus du siège conducteur pour deux conducteurs</li> <li>Siège du passager à 4 réglages assistés</li> <li>Hauteur de l'appui-tête</li> <li>Accoudoir rabattable</li> <li>Siège chauffant côté passager avant</li> <li>Banquette</li> <li>Banquette divisée 60/40</li> <li>Inclinaison</li> <li>Hauteur de l'appui-tête</li> <li>Accoudoir rabattable</li> <li>Dossiers rabattables et basculants</li> <li>Banquette arrière</li> <li>Banquette arrière divisée 50/50</li> <li>Appuis-tête à l'arrière</li> <li>Réglages du siège arrière : amovible</li> <li>Dossier de siège rabattable</li> </ul>
<b>GLACES</b>	<ul style="list-style-type: none"> <li>Glaces avec protection anti-obstruction</li> <li>Glaces assistées avec auto-montée/auto-descente pour toutes les glaces</li> </ul>
<b>INSTRUMENTATION</b>	<ul style="list-style-type: none"> <li>Tachymètre</li> <li>Voltmètre</li> <li>Jauge de température d'eau</li> <li>Manomètre d'huile</li> <li>Indicateur de température extérieure</li> </ul>
<b>RÉTROVISEURS</b>	<ul style="list-style-type: none"> <li>Rétroviseur électrochromique</li> <li>Deux miroirs de pare-soleil éclairés</li> </ul>
<b>GARNITURES</b>	<ul style="list-style-type: none"> <li>Volant gainé de cuir et de bois</li> <li>Pommeau de levier de vitesses gainé de cuir et de bois</li> <li>Garniture en érable mouchetée</li> <li>Garniture portières en cuir</li> <li>Bloc central et accoudoir</li> </ul>
<b>COFFRE/COMPARTIMENT DE CHARGE</b>	<ul style="list-style-type: none"> <li>Tapis de coffre/compartiment de charge</li> </ul>

## Caractéristiques (suite)

### Intérieur

#### **SÉCURITÉ**

Verrous de portières assistés  
Dispositif « oubli de clé »

#### **ÉCLAIRAGE**

Éclairage du compartiment de charge  
Éclairage d'accueil aux portières  
Éclairage de la boîte à gants  
Lampe de lecture

#### **RANGEMENT**

Bloc central à l'avant  
Console (plafond)

#### **RECOUVREMENT DU PLANCHER**

Tapis-moquette

## Caractéristiques (suite)

## Extérieur

<b>STYLE DE CARROSSERIE</b>	Utilitaire sport 4 portes
<b>ROUES</b>	Roues en alliage de 18 po Verrous de roue antivol
<b>GLACES</b>	Glaces latérales arrière pivotantes à commande assistée Dégivreur électrique de lunette arrière avec minuterie Verre intimité Glaces teintées
<b>EXTÉRIEUR</b>	Déфлекteur monté sur le toit Pare-chocs à marchepied arrière Pare-chocs de teinte coordonnée Calandre chromée Rétroviseurs de couleur Poignées de couleur Revêtements latéraux de couleur Porte-bagages de toit Panneau de toit avec écran pare-soleil Toit ouvrant inclinable assisté Panneau de toit ouvrant coulissant Attelage de remorquage Faisceau de câblage à 7 fiches pour remorque Marchepieds éclairées
<b>RÉTROVISEURS</b>	Rétroviseurs chauffants à télécommande assistée Rétroviseurs repliable assistés Rétroviseurs extérieurs électrochromiques Auto-abaissement pour marche arrière
<b>ESSUIE-GLACE</b>	Essuie-glace à intermittence réglable Lave-glace/essuie-glace intermittent de lunette arrière Essuie-glace activés par la pluie
<b>ÉCLAIRAGE</b>	Phares à halogène Feux de croisement de type projecteur Système de commande automatique des phares Lave-phares Phares antibrouillards
<b>Sécurité</b>	
<b>SÉCURITÉ</b>	Système de retenue supplémentaire (SRS) à coussin gonflable à deux étages côtés conducteur et passager Coussins gonflables latéraux montés dans les sièges avant Coussins gonflables latéraux et en rideau Dispositifs de tension/limiteurs de force à l'avant Ceintures abdominales et épaulières à 3 points aux places latérales Ancrages réglables aux montants centraux pour ceintures épaulières Ancrages pour sièges de bébé Verrous de protection pour enfants aux portières arrière Poignées d'appui Crochet de remorquage à l'avant Trousse de premiers soins Trousse d'outils Système antivol Immobilisateur de moteur Ouverture télécommandée du panneau de réservoir
<b>TEMOINS</b>	de bas niveau d'huile moteur de basse réserve de carburant de basse réserve de liquide de lave-glace de ceinture détachée du passager avant de porte entrouverte Pression des pneus

## Caractéristiques (suite)

### Équipements de confort

<b>COMMODITÉ</b>	Régulateur de vitesse Montre numérique Maintien temporaire du courant Ouvre-porte de garage intégré Porte-gobelets avant et arrière Prises de courant pour accessoires Allume-cigarettes
<b>INSTRUMENTATION</b>	Système de navigation à DVD avec caméra de recul
<b>SÉCURITÉ</b>	Système d'accueil sans clé
<b>ÉCLAIRAGE</b>	Lampes de lecture Éclairage d'accueil à extinction graduelle

### Dimensions




<b>Longueur mm (po)</b>	<b>4 890 (192,5)</b>	<b>Capacité de remorquage kg (lb)</b>	<b>2 268 (5 000)</b>
<b>Largeur mm (po)</b>	<b>1 940 (76,4)</b>	<b>Réservoir litres (gal.)</b>	<b>96 (21,1)</b>
<b>Hauteur mm (po)</b>	<b>1 850 (72,8)</b>	<b>Cotes de consommation - Ville/Route L/100 km</b>	<b>17,9/12,9</b>
<b>Empattement mm (po)</b>	<b>2 850 (112,2)</b>	<b>Cotes de consommation - Ville/Route mi/gal.</b>	<b>16/22</b>
<b>Largeur de voie avant mm (po)</b>	<b>1 620 (63,8)</b>	<b>Rapport de compression</b>	<b>9,6 à 1</b>
<b>Largeur de voie arrière mm (po)</b>	<b>1 615 (63,6)</b>	<b>Puissance (kW)</b>	<b>235 (175) @ 4 800 tr/min</b>
<b>Nombre de places</b>	<b>8</b>	<b>Couple (N.m)</b>	<b>320 (434) @ 3 400 tr/min</b>
<b>Garde au sol mm (po)</b>	<b>250 (9,8)</b>	<b>Diamètre de braquage m (pi)</b>	<b>12,1 (39,7)</b>
<b>Hauteur sous plafond avant mm (po)</b>	<b>993 (39,1)</b>	<b>Coefficient de trainée (Cx)</b>	<b>0,40</b>
<b>Hauteur sous plafond arrière mm (po)</b>	<b>987 (38,9)</b>	<b>Capacité de charge max. derrière les sièges arrière m3 (pi3)</b>	<b>1,57 (55,4)</b>
<b>Hauteur sous plafond 3e rangée mm (po)</b>	<b>921 (36,3)</b>	<b>Capacité de charge max. derrière les sièges avant m3 (pi3)</b>	<b>2,51 (88,6)</b>
<b>Dégagement aux jambes avant mm (po)</b>	<b>1 074 (42,3)</b>	<b>Capacité de charge max. derrière la 3e rangée m3 (pi3)</b>	<b>0,51 (18,0)</b>
<b>Dégagement aux jambes arrière mm (po)</b>	<b>870 (34,2)</b>	<b>Angle de porte-à-faux avant</b>	<b>30 Normal/32 High</b>
<b>Dégagement aux jambes 3e rangée mm (po)</b>	<b>694 (27,3)</b>	<b>Angle de porte-à-faux arrière</b>	<b>23 Normal/27 High</b>
<b>Dégagement aux épaules avant mm (po)</b>	<b>1 558 (61,3)</b>		
<b>Dégagement aux épaules arrière mm (po)</b>	<b>1 552 (61,1)</b>		
<b>Dégagement aux épaules 3e rangée mm (po)</b>	<b>1 553 (61,2)</b>		
<b>Poids brut du véhicule kg (lb)</b>	<b>3 110 (6 856)</b>		
<b>Poids en ordre de marche de base kg (lb)</b>	<b>2 450 (5 401)</b>		

## Caractéristiques (suite)

## Accessoires

	<b>Accessoire</b>	<b>PDSF Lexus, installation comprise</b>
<b>Accessoires d'extérieur</b>	Chauffe-bloc	275 \$ **
	Trousse d'emblème noir nacré	500 \$ **
	Doublure compartiment	180 \$ **
	Deflecteur de capot	145 \$ **
	Deflecteur d'air	145 \$ **
	Verrous antivol roue	88 \$ **
	Défecteurs de glaces latérales	215 \$ **
	Plate-forme à boule de remorquage	120 \$ **
<b>Accessoires d'intérieur</b>	Boîte de rangement	144 \$ **
	Filet de retention	66 \$ **
	Ensemble de tapis	205 \$ **

## Couleurs

	Blizzard Nacré
	Gris Galaxie Mica
	Noir
	Dollar Des Sables Nacré
	Vert Clair Mica