

Caractéristiques

Mécanique

TRANSMISSION

5 vitesses
Automatique
Super transmission à commande électronique (Super ECT)

MOTEUR

4,3 litres
8 cylindres
DACT
32 soupapes
Distribution à calage variable intelligent (VVT-i)
Injection électronique multipoint séquentielle
Système de commande électronique du papillon des gaz
Système d'allumage direct avec deux capteurs de cognement
Système d'admission à commande acoustique
Bloc en alliage d'aluminium
Véhicule à émissions ultra faibles (ULEV)
Système d'échappement en acier inoxydable

CARACTÉRISTIQUES MÉCANIQUES

Propulsion arrière
Régulateur de traction (TRAC)
Dispositif de contrôle du dérapage

DIRECTION

Direction à assistance progressive
À crémaillère

SUSPENSION

Double bras triangulaire
Indépendante
Amortisseurs à gaz
Ressorts hélicoïdaux
Barre stabilisatrice
Sous-cadre antivibrations
Géométrie anti-plongée et anti-affaissement
Double bras triangulaire
Amortisseurs à gaz
Ressorts hélicoïdaux
Barre stabilisatrice
Sous-cadre antivibrations

PNEUS

P245/40ZR18
Pneus radiaux d'été hautes performances
Pneus à mobilité continue

FREINS

Freins assistés
Système de freins antiblocage (ABS)
Disques ventilés à l'avant
Freins arrière à disque
Répartiteur électronique de force de freinage (EBD)
Assistance au freinage (BA)



Caractéristiques (suite)

Intérieur

DIRECTION	Volant à trois branches Volant: Inclinaison automatique avec mémoire
CONTRÔLE DE LA TEMPERATURE	Climatiseur automatique avec réglages séparés Chaufferette avec commandes à effleurement Filtre à air pur Bouches de chaleur au siège arrière
AUDIO	Système audio Mark Levinson Radiocassette AM-FM avec changeur de CD Système de radiocommunication de données 9 haut-parleurs Système audio de 240 watts Antenne assistée Antenne diversité
SIÈGES	Surfaces des sièges en cuir Sièges baquet Siège du conducteur à 10 réglages assistés Siège chauffant côté conducteur Système de mémorisation Lexus du siège conducteur pour deux conducteurs Siège du passager à 10 réglages assistés Siège chauffant côté passager avant Mémorisation siège du passager
GLACES	Glaces avec protection anti-obstruction Glaces assistées avec auto-descente/auto-montée côtés conducteur et passager avant
COMMODITÉ	Verrous de portières assistés
INSTRUMENTATION	Jauges analogiques électroniques avec écran multifonctions Boussole numérique Tachymètre Voltmètre Jauge de température d'eau Deux compteurs journaliers
RÉTROVISEURS	Rétroviseur électrochromique Deux miroirs de pare-soleil éclairés
GARNITURES	Volant gainé de cuir et de bois Pommeau de levier de vitesses gainé de bois Garniture en érable ou en noyer Garniture portières en cuir Bloc central et accoudoir

Caractéristiques (suite)

Intérieur

SÉCURITÉ

Systeme d'accueil sans clé avec télécommande ouverture du coffre

ÉCLAIRAGE

Plaques de seuil Lexus éclairées

RANGEMENT

Bloc central à l'avant

RECOUVREMENT DU PLANCHER

Tapis-moquette

Caractéristiques (suite)

Extérieur

STYLE DE CARROSSERIE	2 portes Cabriolet
ROUES	Roues en alliage de 18 po Verrous de roue antivol
GLACES	Dégivreur électrique de lunette arrière avec minuterie Glaces des portières avec revêtement hydrofuge Glaces à absorption élevée d'énergie solaire
COMMODITÉ	Porte-bouchon de réservoir
EXTÉRIEUR	Aileron arrière de couleur Panneau de toit coulissant à commande assistée
RÉTROVISEURS	Rétroviseurs chauffants à télécommande assistée Rétroviseurs extérieurs repliables Rétroviseurs extérieurs électrochromiques
ESSUIE-GLACE	Essuie-glace à intermittence réglable
ÉCLAIRAGE	Système de détection de lumière Phares à décharge à haute intensité Phares à mise à niveau automatique Lave-phares Phares antibrouillards

Sécurité

SÉCURITÉ	Système de retenue supplémentaire (SRS) à coussin gonflable côtés conducteur et passager Coussins gonflables latéraux montés dans les sièges avant Dispositifs de tension/limiteurs de force à l'avant Ceintures abdominales et épaulières à 3 points à toutes les places Trousse de premiers soins Ouverture télécommandée du panneau de réservoir Système antivol Immobilisateur de moteur Panneau de réservoir verrouillable Boîte à gants verrouillable
TEMOINS	de bas niveau d'huile moteur de basse réserve de carburant de basse réserve de liquide de lave-glace de ceinture détachée du passager avant de porte entrouverte Pression des pneus

Caractéristiques (suite)

Équipements de confort

COMMODITÉ

Volant inclinable et télescopique à commande assistée
 Régulateur de vitesse
 Maintien temporaire du courant
 Émetteur universel HomeLink
 Porte-gobelets avant

ÉCLAIRAGE

Lampes de lecture
 Éclairage d'accueil à extinction graduelle

Dimensions

Longueur mmm (po)	4 515 (177,8)	Puissance (kW)	300 (223) @ 5 600 tr/min
Largeur mm (po)	1 825 (72,0)	Couple (N.m)	325 (440) @ 3 400 tr/min
Hauteur mm (po)	1 350 (53,1)	Diamètre de braquage m (pi)	10,8 (35,4)
Empattement mm (po)	2 620 (103,1)	Coefficient de trainée (Cx)	0,30
Largeur de voie avant mm (po)	1 549 (61,0)		
Largeur de voie arrière mm (po)	1 533 (60,4)		
Nombre de places	4		
Hauteur sous plafond avant mm (po)	945 (37,2)		
Hauteur sous plafond arrière mm (po)	861 (33,9)		
Dégagement aux jambes avant mm (po)	1 108 (43,6)		
Dégagement aux jambes arrière mm (po)	689 (27,1)		
Dégagement aux épaules avant mm (po)	1 366 (53,8)		
Dégagement aux épaules arrière mm (po)	1 182 (46,5)		
Poids en ordre de marche de base (lb)	1 742 (3 840)		
Capacité de charge m3 (pi3)	0,246 (8,8)		
Réservoir litres (gal.)	75 (16,5)		
Cotes de consommation - Ville/Route L/100 km	13,3/9,3		
Cotes de consommation - Ville/Route mi/gal.	21/30		
Rapport de compression	10,5 à 1		

Caractéristiques (suite)

Options

GROUPE NAVIGATION

Système de navigation à positionnement global à DVD









Véhicule et option

90300.00 \$ ##

Accessoires

	Accessoire	PDSF Lexus, installation comprise
Accessoires d'extérieur	Chauffe-bloc	232 \$ **
	Trousse d'emblème noir nacré	430 \$ **
	Couverture d'auto	350 \$ **
	Enjoliveur de roue de remplacement	725 \$ **
Accessoires d'intérieur	Filet de rétention	56 \$ **

Couleurs

	Or D'hiver		Sable Miroitant
	Argent Millénium Métallisé		Jade Minuit
	Noir		Indigo Profond
	Rouge Absolu		
	Aubergine		