

Caractéristiques

Mécanique

TRANSMISSION

5 vitesses
 Automatique
 Super transmission à commande électronique (Super ECT)
 À surmultipliée
 Interrupteur d'annulation de surmultipliée
 Convertisseur de couple à verrouillage
 Refroidisseur d'huile de transmission

MOTEUR

3,3 litres
 6 cylindres
 Bloc en alliage d'aluminium
 DACT
 24 soupapes
 Distribution à calage variable intelligent (VVT-i)
 Injection électronique multipoint séquentielle
 Refroidisseur d'huile moteur
 Véhicule à émissions ultra faibles (ULEV)
 Batterie, démarreur, alternateur et chauffe-ventilateur surpuissants
 Amortisseurs de capot
 Système d'échappement en acier inoxydable

CARACTÉRISTIQUES MÉCANIQUES

Traction intégrale
 Régulateur de traction (TRAC)
 Dispositif de contrôle du dérapage

SUSPENSION

Géométrie anti-plongée
 Indépendante
 Jambes de force MacPherson à gaz
 Ressorts hélicoïdaux
 Barre stabilisatrice
 Sous-cadre antivibrations
 Jambes de force MacPherson à gaz
 Tige double
 Ressorts hélicoïdaux
 Barre stabilisatrice
 Sous-cadre antivibrations

PNEUS

Pneus 225/65R17
 Toutes saisons

FREINS

Système de freins antiblocage (ABS)
 Freins assistés
 Répartiteur électronique de force de freinage (EBD)
 Assistance au freinage (BA)
 Disques ventilés à l'avant
 Freins arrière à disque



Caractéristiques (suite)

Intérieur

CONTRÔLE DE LA TEMPÉRATURE	<ul style="list-style-type: none"> Climatiseur automatique avec réglages séparés Chaufferette avec commandes à effleurement Filtre à air désodorisant à poussière et à pollen Bouches de chaleur au siège arrière
AUDIO	<ul style="list-style-type: none"> Système audio haut de gamme Lexus Radiocassette AM-FM avec lecteur de CD Correcteur automatique du niveau sonore (ASL) Affichage des informations Système de radiocommunication de données Processeur de signaux numérique Fonction de position (POS) Haut-parleurs avant à 3 voies 8 haut-parleurs Commandes audio sur le volant
SIÈGES	<ul style="list-style-type: none"> Surfaces des sièges en cuir Sièges avant chauffants Siège du conducteur à 10 réglages assistés Hauteur et inclinaison de l'appui-tête siège conducteur Système de mémorisation Lexus du siège conducteur pour deux conducteurs Siège du passager à 10 réglages assistés Hauteur et inclinaison de l'appui-tête siège du passager Banquette central divisée 40/20/40
GLACES	<ul style="list-style-type: none"> Glaces assistées avec auto-montée/auto-descente pour toutes les glaces Glaces avec protection anti-obstruction
COMMODITÉ	<ul style="list-style-type: none"> Verrous de portières assistés
INSTRUMENTATION	<ul style="list-style-type: none"> Tachymètre Jauge de température d'eau Deux compteurs journaliers
RÉTROVISEURS	<ul style="list-style-type: none"> Rétroviseur électrochromique avec boussole numérique Deux miroirs de pare-soleil éclairés
GARNITURES	<ul style="list-style-type: none"> Garniture en érable ou en noyer
COFFRE/COMPARTIMENT DE CHARGE	<ul style="list-style-type: none"> Cache-bagages Accès au coffre/compartiment de charge de l'intérieur

Caractéristiques (suite)

Intérieur

SÉCURITÉ

Dispositif « oubli de clé »

ÉCLAIRAGE

Éclairage pour la zone des pieds côté passager
Lampe de lecture
Éclairage du compartiment de charge

RANGEMENT

Compartiments fermés aux portières avant
Bloc central avant coulissant
Pochettes au dossier des sièges avant

RECOUVREMENT DU PLANCHER

Moquette
Tapis-moquette

Caractéristiques (suite)

Extérieur

STYLE DE CARROSSERIE	Utilitaire sport 4 portes
ROUES	Roues en alliage de 17 po Verrous de roue antivol
GLACES	Glaces des portières avec revêtement hydrofuge
COMMODITÉ	Porte-bouchon de réservoir
EXTÉRIEUR	Protecteur de pare-chocs arrière Pare-chocs à marchepied arrière Pare-chocs de couleur Finition chrome : Embout de tuyau d'échappement Rétroviseurs de couleur Porte-bagages de toit Poignées de couleur Déflecteur monté sur le toit
RÉTROVISEURS	Rétroviseurs chauffants à télécommande assistée Rétroviseurs extérieurs électrochromiques
ESSUIE-GLACE	Essuie-glace à intermittence réglable Commande pour bruine Essuie-glace activés par la pluie
ÉCLAIRAGE	Système de détection de lumière Phares à halogène à réflecteurs Lave-phares

Sécurité

SÉCURITÉ	Système de retenue supplémentaire (SRS) à coussin gonflable à deux étages côtés conducteur et passager Capteur de classification de l'occupant du siège du passager Coussins gonflables latéraux montés dans les sièges avant Coussin gonflable avant au niveau des genoux Coussins gonflables en rideau à l'avant et à l'arrière à capteur de roulis Dispositifs de tension/limiteurs de force à l'avant Ceintures abdominales et épaulières à 3 points à toutes les places Ancrages réglables aux montants centraux pour ceintures épaulières Ancrages pour sièges de bébé Poignées d'appui Trousse de premiers soins Système d'accueil sans clé avec avertisseur sonore réglable Système antivol Immobilisateur de moteur Ouverture télécommandée du panneau de réservoir
TÉMOINS	de basse réserve de carburant de bas niveau d'huile moteur de basse réserve de liquide de lave-glace Système de contrôle de la pression des pneus Témoins des ceintures détachées du conducteur et du passager avant

Caractéristiques (suite)

Équipements de confort

COMMODITÉ

Régulateur de vitesse
Volant inclinable et télescopique à commande assistée
Système de mémorisation à accès facile
Montre numérique
Maintien temporaire du courant
Ouvre-porte de garage intégré
Compartiment au plafond pour lunettes de soleil
Porte-gobelets avant et arrière
Prises de courant pour accessoires

COFFRE/COMPARTIMENT DE CHARGE

Crochets de fixation au compartiment de charge
Compartiments de rangement latéraux au compartiment de charge
Compartiment de rangement sous le compartiment de charge

ÉCLAIRAGE

Éclairage d'accueil à extinction graduelle

Dimensions

Longueur mm (po)	4 730 (186,2)	Cotes de consommation - Ville/Route mi/gal.	22 / 31
Largeur mm (po)	1 845 (72,6)	Rapport de compression	10,8 à 1
Hauteur mm (po)	1 680 (66,1)	Puissance (kW)	223 (166) @ 5 600 tr/min
Empattement mm (po)	2 715 (106,9)	Couple (N.m)	238 (323) @ 3 600 tr/min
Largeur de voie avant mm (po)	1 575 (62,0)	Coefficient de trainée (Cx)	0,35
Largeur de voie arrière mm (po)	1 555 (61,2)	Capacité de charge max. derrière les sièges arrière m3 (pi3)	1,08 (38,3)
Hauteur sous plafond avant mm (po)	998 (39,3)	Capacité de charge max. derrière les sièges avant m3 (pi3)	2,40 (84,7)
Hauteur sous plafond arrière mm (po)	980 (38,6)	Angle de porte-à-faux avant	29
Dégagement aux jambes avant mm (po)	1 080 (42,5)	Angle de porte-à-faux arrière	23,5
Dégagement aux jambes arrière mm (po)	925 (36,4)	Diamètre de braquage m (pi)	11,4 (37,4)
Dégagement aux épaules avant mm (po)	1 473 (58,0)	Garde au sol mm (po)	180 (7,1)
Dégagement aux épaules arrière mm (po)	1 486 (58,5)		
Nombre de places	5		
Poids en ordre de marche de base kg (lb)	1 844 (4 065)		
Poids brut du véhicule kg (lb)	2 380 (5 247)		
Capacité de remorquage kg (lb)	1 587 (3 500)		
Charge utile kg (lb)	420 (926)		
Réservoir litres (gal.)	72,5 (15,9)		
Cotes de consommation - Ville/Route L/100 km	12,8 / 9,1		

Caractéristiques (suite)

Options

GROUPE LUXE

*Véhicule et
option*

53450.00 \$ ##

Toit ouvrant inclinable assisté
Panneau de toit ouvrant coulissant
Panneau de toit avec écran pare-soleil

GROUPE PREMIUM

*Véhicule et
option*

56250.00 \$ ##

Changeur à 6 disques compacts monté dans le tableau de bord
Portière arrière à commande assistée
Couvercle sous le moteur
Toit ouvrant inclinable assisté
Panneau de toit ouvrant coulissant
Panneau de toit avec écran pare-soleil
Système d'éclairage d'accueil haut de gamme
Système d'éclairage avant adaptatif
Phares à décharge à haute intensité
Phares à mise à niveau automatique
Volant gainé de cuir et de bois
Pommeau de levier de vitesses gainé de bois

PREMIUM 18 ALLOYS

*Véhicule et
option*

56900.00 \$ ##

Changeur à 6 disques compacts monté dans le tableau de bord
Portière arrière à commande assistée
Couvercle sous le moteur
Toit ouvrant inclinable assisté
Panneau de toit ouvrant coulissant
Panneau de toit avec écran pare-soleil
Système d'éclairage d'accueil haut de gamme
Système d'éclairage avant adaptatif
Phares à décharge à haute intensité
Phares à mise à niveau automatique
Toutes saisons
Pneus P235/55R18
Volant gainé de cuir et de bois
Pommeau de levier de vitesses gainé de bois
Roues en alliage de 18 po

Caractéristiques (suite)

Options

GROUPE ULTRA PREMIUM

*Véhicule et
option*
63800.00 \$ ##

Système audio Mark Levinson
Changeur à 6 disques compacts monté dans le tableau de bord
Système à DVD au siège arrière
11 haut-parleurs
Écran d'affichage à cristaux liquides de 7 po à l'arrière
Télécommande pour systèmes audio et DVD
Commandes à manettes du système audio à l'arrière
2 ensembles de casque d'écoute sans fil
Portière arrière à commande assistée
Couvercle sous le moteur
Toit ouvrant inclinable assisté
Panneau de toit ouvrant coulissant
Panneau de toit avec écran pare-soleil
Système de navigation à positionnement global à DVD
Système d'éclairage d'accueil haut de gamme
Système d'éclairage avant adaptatif
Phares à décharge à haute intensité
Phares à mise à niveau automatique
Volant gainé de cuir et de bois
Pommeau de levier de vitesses gainé de bois

ULTRA PREMIUM 18 ALLOYS

*Véhicule et
option*
64450.00 \$ ##









Système audio Mark Levinson
Changeur à 6 disques compacts monté dans le tableau de bord
Système à DVD au siège arrière
11 haut-parleurs
Écran d'affichage à cristaux liquides de 7 po à l'arrière
Télécommande pour systèmes audio et DVD
Commandes à manettes du système audio à l'arrière
2 ensembles de casque d'écoute sans fil
Portière arrière à commande assistée
Couvercle sous le moteur
Toit ouvrant inclinable assisté
Panneau de toit ouvrant coulissant
Panneau de toit avec écran pare-soleil
Système de navigation à positionnement global à DVD
Système d'éclairage d'accueil haut de gamme
Système d'éclairage avant adaptatif
Phares à décharge à haute intensité
Phares à mise à niveau automatique
Toutes saisons
Pneus P235/55R18
Volant gainé de cuir et de bois
Pommeau de levier de vitesses gainé de bois
Roues en alliage de 18 po

Caractéristiques (suite)

Options de personnalisation

	Option de personnalisation	PDSF Lexus, installation comprise
Accessoires d'extérieur	Chauffe-bloc	186 \$ **
	Adaptateur pour porte-bicyclette - Collier	232 \$ **
	Détecteur d'obstacle à l'arrière	519 \$ **
	Pare-boue	179 \$ **
	Adaptateur pour porte-skis - Support	202 \$ **
	Barre de marchepied	655 \$ **
	Défecteurs de glaces latérales	110 \$ **
	Boule de remorque 2 po - 3,500 lb	23 \$ **
	Attelage de remorquage avec faisceau de câblage	618 \$ **
	Plate-forme à boule de remorquage	81 \$ **
	Tente de VUS	325 \$ **
	Ensembles de roues en alliage/pneus d'hiver, à partir de	2795 \$ **
	Accessoires d'intérieur	Boîte de rangement
Doublure de compartiment - noir		135 \$ **
Filet de rétention		100 \$ **
Tapis protecteurs toutes saisons		120 \$ **
Audio/Electronics	Système de DVD - int. gris	2697 \$ **
	Système de DVD - int. ivoire	2697 \$ **

Couleurs

	Blanc Cristal		Bambou Nacré
	Argent Millénium Métallisé		Bleu Brise-mer Métallisé
	Gris Silex Mica		Bleu Neptune Mica
	Noir		
	Savane Métallisé		