

CARACTÉRISTIQUES DE LUXE DE SÉRIE

LUXE ET COMMODITÉ :

Contrôle automatique de la température à deux zones
 Caméra de recul⁶
 Toit ouvrant à commande assistée (NX 300h)
 Régulateur de vitesse
 Rétroviseurs chauffants à réglage assisté, avec mémoire et clignotants intégrés (NX 300h)
 Rétroviseur intérieur à atténuation automatique
 Rétroviseurs extérieurs à atténuation automatique (NX 300h)
 Glaces assistées avec auto-montée/auto-descente pour toutes les glaces
 Dégivreur d'essuie-glace au pare-brise
 Verre intimité aux glaces arrière
 Essuie-glace à intermittence réglable
 Lave-phares
 Volant inclinable et télescopique (NX 200t)
 Volant chauffant inclinable et télescopique à commande assistée (NX 300h)
 Volant gainé de cuir avec commandes audio
 Pommeau de levier de vitesses gainé de cuir
 Plafonnier à extinction graduelle
 Éclairage d'accueil à extinction graduelle
 Miroirs de pare-soleil éclairés
 Phares à DEL haut de gamme (NX 300h)
 Roues en alliage d'aluminium de 17 po avec verrous de roue (NX 200t)
 Roues en alliage d'aluminium de 18 po avec verrous de roue (NX 300h)
 Portière arrière à commande assistée (NX 300h)
 Ouvre-porte de garage (NX 300h)
 Défecteur monté sur le toit
 Système d'échappement double (NX 200t)
 Protecteur de pare-chocs arrière
 Pare-boue avant et arrière
 Longérons de toit en aluminium (NX 300h)

SIÈGES ET GARNITURES :

Surfaces des sièges en NuLuxe
 Sièges avant chauffants à 8 réglages assistés avec soutien lombaire (NX 200t)
 Sièges avant chauffants et ventilés à 8 réglages assistés avec soutien lombaire (NX 300h)
 Siège du conducteur à mémorisation (NX 300h)
 Siège arrière divisé 60/40
 Siège arrière inclinable et repliable, accoudoir central

AUDIO, COMMUNICATION ET INSTRUMENTS :

Système audio Lexus à écran d'affichage avec 8 haut-parleurs, prise USB et compatibilité Bluetooth^{MD 14}
 Système de navigation à disque dur à commande vocale avec interface « Remote Touch »⁷ (NX 300h)
 Écran multifonctions avec affichage à transistor en couches minces (TFT)
 Antenne de type aileron
 Prise auxiliaire de 12 V
 Prise de courant de 120 V/100 W (NX 300h)
 Indicateur ECO
 Tachymètre

CARACTÉRISTIQUES DE SÉCURITÉ ET DE PROTECTION DE SÉRIE

SÉCURITÉ ACTIVE :

Feux d'arrêt à DEL
 Feux de jour à DEL
 Phares antibrouillards à DEL
 Phares à DEL - feux de croisement
 Système de surveillance directe de la pression des pneus¹⁵
 Témoin de basse réserve de carburant

SÉCURITÉ PASSIVE :

Système de retenue supplémentaire (SRS) à coussin gonflable à deux phases côté conducteur et passager^{11, 18}
 Coussins gonflables latéraux montés dans les sièges avant¹⁸
 Coussin gonflable avant au niveau des genoux côté conducteur¹⁸
 Coussin gonflable monté au coussin du siège du passager avant¹⁸
 Coussins gonflables latéraux en rideau à l'avant et à l'arrière¹⁸
 Sièges et appuis-tête avant avec protection contre les coups de fouet cervicaux¹⁹
 Points d'ancrage pour sièges de bébé

CARACTÉRISTIQUES DE PROTECTION :

Système SmartAccess avec démarrage à bouton-poussoir⁵
 Poignée de portière avant avec capteur tactile de verrouillage/déverrouillage
 Système antivol
 Immobilisateur de moteur
 Trousse de premiers soins

DIMENSIONS DE LA CARROSSERIE

LONGUEUR HORS TOUT

4 630 mm (182,3 po)

EMPATTEMENT

2 660 mm (104,7 po)

LARGEUR

1 845 mm (72,6 po)

HAUTEUR

1 645 mm (64,8 po)

HAUTEUR SOUS PLAFOND (AVANT)

970,8 mm (38,22 po) (200t)

HAUTEUR SOUS PLAFOND (AVANT, AVEC TOIT OUVRANT)

950,3 mm (37,41 po)

HAUTEUR SOUS PLAFOND (ARRIÈRE)

968,4 mm (38,13 po) (200t)

HAUTEUR SOUS PLAFOND (ARRIÈRE, AVEC TOIT OUVRANT)

967,2 mm (38,08 po)

DÉGAGEMENT AUX JAMBES (AVANT)

1 088 mm (42,8 po)

DÉGAGEMENT AUX JAMBES (ARRIÈRE)

918 mm (36,1 po)

DÉGAGEMENT AUX ÉPAULES (AVANT)

1 455 mm (57,3 po)

DÉGAGEMENT AUX ÉPAULES (ARRIÈRE)

1 405 mm (55,3 po)

POIDS BRUT DE VÉHICULE

200t 2 360 kg (5 200 lb)

300h 2 420 kg (5 335 lb)

RÉSERVOIR

200t 60 litres/15,9 gallons

300h 56 litres / 14,8 gallons

CAPACITÉ DE REMORQUAGE

200t 907 kg/2 000 lb²¹

300h 680 kg/1 500 lb²¹

CAPACITÉ DU COFFRE

200t 0,5 m³/17,66 pi³

avec siège arrière rabattu : 1,545 m³/54,56 pi³

300h 0,475 m³/16,77 pi³

avec siège arrière rabattu : 1,52 m³/53,68 pi³

LARGEUR DE VOIE

1 580 mm (62,2 po)

NOMBRE DE PLACES

5

GARDE AU SOL

200t 175 mm (6,9 po)

300h 170 mm (6,7 po)

MOTEUR

200t > 2,0 litres, 4 cylindres, cycle Atkinson, double arbre à cames en tête, 16 soupapes, distribution à calage variable intelligent (VVT-i), D-4ST, turbocompresseur avec échangeur-refroidisseur, mode ECO, mode Sport, mode Sport + (F SPORT avec AVS)¹

300h > 2,5 litres, 4 cylindres, cycle Atkinson, double arbre à cames en tête, 16 soupapes, distribution à calage variable intelligent (VVT-i), Système hybride Lexus, système de recirculation des gaz d'échappement (EGR), mode EV, mode ECO, mode Sport¹

PUISSANCE

200t 235 (175) à 4 800-5 600 tr/min

300h 194 (145) puissance totale nette du système¹⁷

COUPLE

200t 258 (350) à 1 650-4 000 tr/min

300h 152 (206) à 4 400-4 900 tr/min

POIDS EN ORDRE DE MARCHÉ

200t 1 755 kg (4 050 lb)

300h 1 835 kg (4 180 lb)

COTES DE CONSOMMATION ESTIMÉES

(ville/route/combinées)

200t 10,6/8,4/9,6 L/100 km²
27/34/29 mi/gal²

200t F SPORT 10,8/8,8/9,9 L/100 km²
26/32/29 mi/gal²

300h 7,1/7,7/7,4 L/100 km²
40/37/38 mi/gal²

TRANSMISSION

200t > Super transmission à commande électronique (Super ECT) à 6 rapports

300h > Transmission automatique à variation constante (CVT), mode séquentiel de passage des vitesses

COEFFICIENT DE TRAÎNÉE AÉRODYNAMIQUE

200t 0,33

300h 0,34

GROUPE PROPULSEUR

Traction intégrale (AWD), dispositif de contrôle de la stabilité du véhicule (VSC)¹², régulateur de traction (TRAC), sélecteur de mode de conduite, commande d'assistance pour démarrage en pente (HAC)²⁰

CHÂSSIS

SUSPENSION AVANT

> Indépendante, jambes de force MacPherson à gaz, ressorts hélicoïdaux, barre stabilisatrice, amortisseurs latéraux

SUSPENSION ARRIÈRE

> Indépendante, double bras triangulaire, ressorts hélicoïdaux, barre stabilisatrice, amortisseurs latéraux

FREINS

200t > Disques ventilés à l'avant, disques à l'arrière, système de freins antiblocage (ABS), assistance au freinage (BA)¹³, répartiteur électronique de force de freinage (EBD)

300h > Disques ventilés à l'avant, disques à l'arrière, système de freins antiblocage (ABS), assistance au freinage (BA)¹³, répartiteur électronique de force de freinage (EBD), système intégré de freinage à récupération, système de freinage à commande électronique (ECB)

PNEUS

200t P225/65R17 avec pneu de secours temporaire

300h P225/60R18 avec pneu de secours temporaire

ROUES



NX 200t (de série)
Roues en alliage d'aluminium de 17 po



NX 200t (en option)
NX 300h (de série)
Roues en alliage d'aluminium de 18 po
à 5 rayons divisés



200t *F SPORT* (de série)
Roues en alliage de 18 po *F SPORT*



NX 200t (en option)
NX 300h (en option)
Roues en alliage à 5 rayons exclusives

ACCESSOIRES



MOULURES LATÉRALES



DÉFLECTEUR DE CAPOT




SEUILS DE PORTIÈRES LUMINEUX



PELLICULE DE PROTECTION DE LA PEINTURE



DOUBLURE DE COMPARTIMENT DE CHARGE



MARCHEPIEDS LATÉRAUX

EXTÉRIEUR



BLANC ULTRA0083



BLANC ÉMINENT NACRÉ0085



GRIS NÉBULEUX NACRÉ01H9



ARGENT ATOMIQUE01J7



NOIR OBSIDIENNE0212



CAVIAR0223



ROUGE MATADOR MICA03R1




REFLET D'AUTOMNE04X2



BLEU ULTRASONIQUE MICA08U1


INTÉRIEUR



NULUXE
NULUXE *F SPORT*
CUIR | NOIR



NULUXE | LIN




CUIR | MARRON ÉQUESTRE/
NOIR




NULUXE *F SPORT* | ROUGE RIOJA

GARNITURES INTÉRIEURES



FILM



FILM SOMBRE



BOIS SHIMAMOKU

NX 2016

GRUPE PREMIUM
GRUPE LUXE
GRUPE EXÉCUTIF



GRUPE PREMIUM			GRUPE LUXE <i>Groupe Premium, plus :</i>			GRUPE EXÉCUTIF <i>Groupe Luxe, plus :</i>		
	NX 200t	NX 300h		NX 200t	NX 300h		NX 200t	NX 300h
Roues de 18 po en alliage d'aluminium	•	Δ	Système audio haut de gamme Lexus avec 10 haut-parleurs	•	-	Roues en alliage de 18 po de style unique	•	•
Volant chauffant inclinable et télescopique à commande assistée	•	Δ	Système de navigation à disque dur à commande vocale avec commande « Remote Touch » ⁷	•	Δ	Système audio haut de gamme Lexus avec 10 haut-parleurs	-	•
Sièges avant chauffants et ventilés	•	Δ	Surfaces des sièges en cuir	•	-	Surfaces des sièges en cuir	-	•
Siège du conducteur à mémorisation	•	Δ	Garnitures intérieures au fini grain de bois Shimamoku	•	-	Garnitures intérieures au fini grain de bois Shimamoku	-	•
Rétroviseurs extérieurs à atténuation automatique avec mémoire	•	Δ	Phares à DEL haut de gamme	•	-	Siège arrière inclinable et repliable à commande assistée	•	•
Boussole au intérieur électrochromique	•	-	Phares de route à DEL avec mise à niveau automatique	•	-	Fonction de commande automatique des phares de route ¹⁶	•	•
Toit ouvrant relevable et coulissant à commande assistée	•	Δ	Moniteur d'angles morts ⁸	•	-	Phares à DEL haut de gamme	-	•
Portière arrière à commande assistée	•	Δ	Système d'alerte de circulation transversale arrière ⁴	•	-	Phares de route à DEL avec mise à niveau automatique	-	•
Longerons de toit en aluminium	•	Δ	Capteurs de dégagement et de recul	•	-	Moniteur d'angles morts ⁸	-	•
Ouvre-porte de garage	•	Δ	Essuie-glace activés par la pluie	•	-	Système d'alerte de circulation transversale arrière ⁴	-	•
Prise de courant de 120 V/100 W	•	Δ	Boussole à l'écran de navigation	•	-	Capteurs de dégagement et de recul	-	•
						Affichage « tête haute »	•	•
						Régulateur de vitesse dynamique à radar ⁹	•	•
						Avertissement de sortie de voie avec assistance à la direction ²²	•	•
						Système pré-collision ¹⁰	•	•
						Chargeur sans fil	•	•
						Essuie-glace activés par la pluie	-	•

- Équipement inclus dans le groupe d'options
- Non disponible dans le groupe d'options
- Δ Équipement de série

NX 2016

F SPORT SÉRIE 1
F SPORT SÉRIE 2
F SPORT SÉRIE 3



F SPORT SÉRIE 1

NX 200t

NX 300h

Roues de 18 po en alliage <i>F SPORT</i>	•	-
Phares à DEL haut de gamme	•	-
Volant chauffant inclinable et télescopique à commande assistée <i>F SPORT</i> avec sélecteurs de vitesses au volant	•	-
Pommeau de levier de vitesses <i>F SPORT</i>	•	-
Sièges <i>F SPORT</i> avec siège du conducteur à mémorisation	•	-
Calandre avant <i>F SPORT</i>	•	-
Emblème <i>F SPORT</i>	•	-
Phares antibrouillards à DEL <i>F SPORT</i>	•	-
Plaques de seuil de portières <i>F SPORT</i>	•	-
Suspension à calibrage <i>F SPORT</i>	•	-
Pédales sport en aluminium <i>F SPORT</i> avec patins en caoutchouc	•	-
Siège du conducteur à mémorisation	•	-
Phares de route à DEL avec mise à niveau automatique	•	-
Rétroviseurs extérieurs à atténuation automatique avec mémoire	•	-
Toit ouvrant relevable et coulissant à commande assistée	•	-
Portière arrière à commande assistée	•	-
Longerons de toit en aluminium	•	-
Ouvre-porte de garage	•	-
Prise de courant de 120 V/100 W	•	-
Indicateur de force G	•	-

F SPORT SÉRIE 2

F SPORT Série 1, plus :

NX 200t

NX 300h

Système audio haut de gamme Lexus avec 10 haut-parleurs	•	-
Système de navigation à disque dur à commande vocale avec « Remote Touch »	•	-
Moniteur d'angles morts ⁸	•	-
Système d'alerte de circulation transversale arrière ⁴	•	-
Capteurs de dégagement et de recul	•	-
Essuie-glace activés par la pluie	•	-
Boussole à l'écran de navigation	•	-

F SPORT SÉRIE 3

F SPORT Série 2, plus :

NX 200t

NX 300h

Suspension avant variable adaptative (AVS)	•	-
Fonction de commande automatique des phares de route ⁶	•	-
Affichage « tête haute »	•	-
Régulateur de vitesse dynamique à radar ⁹	•	-
Avertissement de sortie de voie avec assistance à la direction ²²	•	-
Système pré-collision ¹⁰	•	-
Chargeur sans fil	•	-

- Équipement inclus dans le groupe d'options
- Non disponible dans le groupe d'options
- ▲ Équipement de série

Spécifications

2016 NX

le 27 octobre 2015

	NX 200t	NX 300h
Intérieur		
Direction		
Volant inclinable et télescopique	•	
Commandes audio au volant	•	•
Volant gainé de cuir	•	•
Volant chauffant		•
Volant inclinable et télescopique à commande assistée		•
Contrôle de la température		
Climatiseur automatique à deux zones	•	•
Filtre à air désodorisant à poussière et à pollen	•	•
Audio		
Antenne de Type Shark Fin	•	•
Radio AM/FM stéréo	•	•
Prise d'entrée audio USB	•	•
Compatibilité Bluetooth	•	•
8 haut-parleurs	•	
Système audio Lexus à écran d'affichage	•	•
Places		
Sièges avant chauffants	•	
Soutien lombaire (assisté) - conducteur	•	•
Siège du passager à 8 réglages assistés	•	•
Banquette arrière divisée 60/40 à dossiers rabattables	•	•
Inclinaison - arrière	•	
Recouvrement des sièges : NuLuxe	•	
Siège du conducteur à mémorisation		•
Sièges avant chauffants et ventilés		•

	NX 200t	NX 300h
Glaces		
Glaces assistées avec auto-montée/auto-descente pour toutes les glaces	•	•
Verre intimité aux glaces arrière	•	•
Instrumentation		
Caméra de recul	•	•
Tachymètre	•	
Commande « Remote Touch »		•
Système de navigation avec Carte SD à commande vocale avec fonction « Remote Touch »		•
Rétroviseurs		
Rétroviseur intérieur avec atténuation automatique	•	•
Miroirs de pare-soleil éclairés	•	•
Garnitures		
Pommeau de levier de vitesses gainé de cuir	•	•
Coffre/Compartiment de charge		
Tapis de Compartiment de Charge	•	•
Cache-bagages	•	•
Sûreté		
Verrous de portières assistés	•	•
Éclairage		
Plafonnier à extinction graduelle	•	•
Éclairage du compartiment de charge	•	
Rangement		
Bloc central avec accoudoir	•	•
Pochette du propriétaire	•	•
Compartiments aux portières avant	•	•

	NX 200t	NX 300h
Recouvrement du plancher		
Tapis-moquette	•	•
Tapis protecteurs toutes saisons	•	•

Commodité

Commodité

Régulateur de vitesse	•	•
Système Smart Key	•	•
Démarrage à bouton-poussoir	•	•
Porte-gobelets avant et arrière	•	•
Accoudoir central arrière	•	•
Rangement pour lunettes de soleil au bloc central avant	•	•
Ouvre-porte de garage		•
Portière arrière à commande assistée		•
Prise de courant 120V/100 W		•

Instrumentation

Écran multifonctions avec affichage à matrice active (TFT)	•	•
--	---	---

Rangement

Rangement : filet de rétention	•	•
--------------------------------	---	---

Sécurité

Sécurité

Sièges avant avec protection contre les coups de fouet cervicaux	•	•
Coussin gonflable monté au coussin des sièges du siège du avant passager	•	•
Système de retenue supplémentaire (SRS) à coussin gonflable à deux phases côtés conducteur et passager	•	•
Indicateur de classification de l'occupant du siège du passager	•	•

	NX 200t	NX 300h
Coussins gonflables latéraux montés dans les sièges avant	.	.
Coussin gonflable avant au niveau des genoux côté conducteur	.	.
Coussins gonflables latéraux et en rideau	.	.
Dispositifs de tension et limiteurs de force à l'avant	.	.
Points d'ancrage pour sièges de bébé	.	.
Feux d'arrêt à diodes électroluminescentes (DEL)	.	.
Trousse de premiers soins	.	.
Immobilisateur de moteur	.	.

Témoins

Basse réserve de carburant	.	.
Système de surveillance directe de la pression des pneus	.	.
Avertissement des ceintures détachées du conducteur et du passager avant	.	.

Extérieur

Style de carrosserie

Utilitaire sport 4 portes	.	.
---------------------------	---	---

Roues

Roues en alliage d'aluminium de 17 po	.	.
Verrous de roue antivol	.	.
Roues en alliage d'aluminium de 18 po	.	.

Extérieur

Pare-boue avant et arrière	.	.
Protecteur de pare-chocs arrière	.	.
Déflexeur monté sur le toit	.	.
Système d'échappement double	.	.
Longerons de toit d'Aluminium	.	.

	NX 200t	NX 300h
Toit transparent inclinable/coulissant à commande assistée		•

Rétroviseurs

Rétroviseurs chauffants à réglage assisté	•	•
Clignotants intégrés	•	•
Rétroviseurs avec mémoire		•
Rétroviseurs extérieurs à atténuation automatique		•

Essuie-glaces

Essuie-glace à intermittence réglable	•	•
Dégivreur d'essuie-glace au pare-brise	•	•

Éclairage

Lave-phares	•	•
Feux de jour à diodes électroluminescentes (DEL)	•	•
Feux de gabarit à DEL	•	•
Phares antibrouillards à DEL	•	•
Feux de croisement à DEL	•	•

Mécanique

Transmission

Refroidisseur d'eau-huile de transmission	•	
6 vitesses	•	
Automatique	•	
Super transmission à commande électronique (Super ECT)	•	
Convertisseur de couple à verrouillage	•	
Transmission à variation constante à commande électronique (ECVT)		•

Moteur

2,0 litres	•	
4 cylindres	•	•

	NX 200t	NX 300h
Double arbre à cames en tête	•	•
16 soupapes	•	•
Double système de distribution à calage variable intelligent	•	
Turbocompresseur	•	
Échangeur-refroidisseur	•	
Cycle Atkinson	•	•
Supercarburant recommandée	•	
Moteur à essence quatre temps à injection directe turbocompresseur Superior (D-4ST)	•	
2,5 litre		•
Distribution à calage variable intelligent (VVT-i)		•
Injection électronique de carburant		•
Système hybride Lexus		•
Système de recirculation des gaz d'échappement (EGR) refroidis		•
Mode EV		•

Caractéristiques mécaniques

Traction intégrale (AWD)	•	•
Dispositif de contrôle de la stabilité du véhicule (VSC)	•	•
Régulateur de traction (TRAC)	•	•
Commande d'assistance pour démarrage en pente (HAC)	•	•
Modes de conduite sélectionnables (Sport, Eco et Normal)	•	•
Système de contrôle dynamique du couple	•	

Direction

Direction assistée électrique	•	•
-------------------------------	---	---

Suspension

Indépendante - avant	•	•
Jambes de force MacPherson - avant	•	
Ressorts hélicoïdaux - avant	•	•
Barre stabilisatrice - avant	•	•

	NX 200t	NX 300h
Indépendante - arrière	•	•
Double bras triangulaire - arrière	•	•
Ressorts hélicoïdaux - arrière	•	•
Barre stabilisatrice - arrière	•	•
Jambes de force MacPherson à gaz - avant		•

Pneus

Pneus 225/65R17	•	
Boue et neige pneus	•	•
Pneu de secours temporaire	•	•
Pneus : 225/60R18		•

Freins

Disques ventilés à l'avant	•	•
Disques à l'arrière	•	•
Frein de stationnement assisté (EPB)	•	•
Système de freins antiblocage (ABS)	•	•
Assistance au freinage (BA)	•	•
Répartiteur électronique de force de freinage (EBD)	•	•
Système de freinage à commande électronique (ECB)		•

Dimensions

Dimensions

Hauteur mm (po)	1645 (64,8)	1645 (64,8)
Largeur mm (po)	1845 (72,6)	1845 (72,6)
Longueur mm (po)	4630 (182,3)	4630 (182,3)
Empattement mm (po)	2660 (104,7)	2660 (104,7)
Largeur de voie avant mm (po)	1580 (62,2)	1580 (62,2)
Largeur de voie arrière mm (po)	1580 (62,2)	1580 (62,2)
Hauteur sous plafond avant mm (po)	970,8 (38,22) With Moonroof À 950,3 (37,41)	950,3 (37,41)
Hauteur sous plafond arrière mm (po)	968,4 (38,13) With Moonroof À 967,2 (38,08)	967,2 (38,08)
Dégagement aux jambes avant mm (po)	1088 (42,8)	1088 (42,8)

	NX 200t	NX 300h
Dégagement aux jambes arrière mm (po)	918 (36,1)	918 (36,1)
Dégagement aux épaules avant mm (po)	1455 (57,3)	1455 (57,3)
Dégagement aux épaules arrière mm (po)	1405 (55,3)	1405 (55,3)
Nombre de places	5	5
Poids en ordre de marche de base kg (lb)	1755 (4050)	1835 (4180)
Poids brut du véhicule kg (lb)	2360 (5200)	2420 (5335)
Capacité de charge m ³ (pi ³)	0,5 (17,66) Rear Seat Folded À 1,545 (54,56)	0,475 (16,77) Rear Seat Folded À 1,520 (53,68)
Capacité de remorquage kg (lb)	907 (2000)	680 (1500)
Réservoir litres (gal.)	60 (15,9)	56 (14,8)
Cotes de consommation - Ville/Route/Combinées L/100 km	10,8 /8,8/9,9	7,1/7,7/7,4
Cotes de consommation - Ville/Route/Combinées mi/gal.	26/32/29	40/37/38
Rapport de compression	10,0	12,5
Puissance ch (kW)	235 (175)	194 (145)
Couple lb-pi (N.m)	258 (350) / 1650-4000	152 (206) / 4400-4900
Coefficient de traînée (Cx)	0,33	0,34
Angle de porte-à-faux avant (Degrés)	28,7 F Sport À 16,8	28,7
Angle de porte-à-faux arrière (Degrés)	24,0	24,5
Diamètre de braquage m (pi)	5,7 (18,7)	5,7 (18,7)
Garde au sol mm (po)	175 (6,9)	170 (6,7)

Groupes d'options

NX 200t

Executive

10 haut-parleurs , Portière arrière à commande assistée , Charge sans fil , Ouvre-porte de garage , Sonar de stationnement et de recul , Prise de courant 120V/100 W , Toit transparent inclinable/coulissant à commande assistée , Longérons de toit d'Aluminium , Commande « Remote Touch » , Système de navigation avec Carte SD à commande vocale avec fonction « Remote Touch » , Affichage « tête haute » , Phares à mise à niveau automatique , Phares de route à DEL , Phares à DEL haut de gamme , Système pré-collision , Phares de route automatiques , Régulateur de vitesse dynamique à radar , Système d'avertissement de sortie de voie avec assistance à la direction , Rétroviseurs avec mémoire , Rétroviseurs extérieurs à atténuation automatique , Système d'alerte de circulation transversale arrière , Système de surveillance des angles morts , Volant inclinable et télescopique à commande assistée , Volant chauffant , Surfaces des sièges en cuir , Sièges avant chauffants et ventilés , Siège du conducteur à mémorisation , Réglages du siège arrière: Télécommande de siège arrière dans le compartiment de charge et sur le tableau de bord avant , Garniture intérieure en bois , 18" Roues en alliage de style unique , Essuie-glace activés par la pluie .

FSPORT Serie 1

Portière arrière à commande assistée , Ouvre-porte de garage , Prise de courant 120V/100 W , Calandre avant *FSPORT* , Emblème *FSPORT* , Toit transparent inclinable/coulissant à commande assistée , Longérons de toit d'Aluminium , G Indicateur , Phares antibrouillards LED *FSPORT* , Phares à mise à niveau automatique , Phares de route à DEL , Phares à DEL haut de gamme , Rétroviseurs avec mémoire , Rétroviseurs extérieurs à atténuation automatique , Volant inclinable et télescopique à commande assistée , Volant chauffant , Commandes de changement de vitesses au volant (A/T) , Sièges *FSPORT* , Siège du conducteur à mémorisation , Suspension à calibrage sport , Suspension à calibrage sport , Pommeau de levier de vitesses *FSPORT* , Pédales sport en aluminium avec patins en caoutchouc , Plaques de seuil de portière avant *FSPORT* , Roues en alliage *FSPORT* de 18 po .

FSPORT Serie 2

10 haut-parleurs , Portière arrière à commande assistée , Ouvre-porte de garage , Sonar de stationnement et de recul , Prise de courant 120V/100 W , Calandre avant *FSPORT* , Emblème *FSPORT* , Toit transparent inclinable/coulissant à commande assistée , Longérons de toit d'Aluminium , Commande « Remote Touch » , Système de navigation avec Carte SD à commande vocale avec fonction « Remote Touch » , G Indicateur , Phares antibrouillards LED *FSPORT* , Phares à mise à niveau automatique , Phares de route à DEL , Phares à DEL haut de gamme , Rétroviseurs avec mémoire , Rétroviseurs extérieurs à atténuation automatique , Système d'alerte de circulation transversale arrière , Système de surveillance des angles morts , Volant inclinable et télescopique à commande assistée , Volant chauffant , Commandes de changement de vitesses au volant (A/T) , Sièges *FSPORT* , Siège du conducteur à mémorisation , Suspension à calibrage sport , Suspension à calibrage sport , Pommeau de levier de vitesses *FSPORT* , Pédales sport en aluminium avec patins en caoutchouc , Plaques de seuil de portière avant *FSPORT* , Roues en alliage *FSPORT* de 18 po , Essuie-glace activés par la pluie .

Premium

Portière arrière à commande assistée, Ouvre-porte de garage, Prise de courant 120V/100 W, Toit transparent inclinable/coulissant à commande assistée, Longérons de toit d'Aluminium, Boussole, Rétroviseurs avec mémoire, Rétroviseurs extérieurs à atténuation automatique, Volant inclinable et télescopique à commande assistée, Volant chauffant, Sièges avant chauffants et ventilés, Siège du conducteur à mémorisation, Roues en alliage d'aluminium de 18 po.

Luxury

10 haut-parleurs, Portière arrière à commande assistée, Ouvre-porte de garage, Sonar de stationnement et de recul, Prise de courant 120V/100 W, Toit transparent inclinable/coulissant à commande assistée, Longérons de toit d'Aluminium, Commande « Remote Touch », Système de navigation avec Carte SD à commande vocale avec fonction « Remote Touch », Phares à mise à niveau automatique, Phares de route à DEL, Phares à DEL haut de gamme, Rétroviseurs avec mémoire, Rétroviseurs extérieurs à atténuation automatique, Système d'alerte de circulation transversale arrière, Système de surveillance des angles morts, Volant inclinable et télescopique à commande assistée, Volant chauffant, Surfaces des sièges en cuir, Sièges avant chauffants et ventilés, Siège du conducteur à mémorisation, Garniture intérieure en bois, Roues en alliage d'aluminium de 18 po, Essuie-glace activés par la pluie.

FSPORT Serie 3

10 haut-parleurs, Portière arrière à commande assistée, Charge sans fil, Ouvre-porte de garage, Sonar de stationnement et de recul, Prise de courant 120V/100 W, Calandre avant *FSPORT*, Emblème *FSPORT*, Toit transparent inclinable/coulissant à commande assistée, Longérons de toit d'Aluminium, Commande « Remote Touch », Système de navigation avec Carte SD à commande vocale avec fonction « Remote Touch », G Indicateur, Affichage « tête haute », Phares antibrouillards LED *FSPORT*, Phares à mise à niveau automatique, Phares de route à DEL, Phares à DEL haut de gamme, Système pré-collision, Phares de route automatiques, Régulateur de vitesse dynamique à radar, Système d'avertissement de sortie de voie avec assistance à la direction, Rétroviseurs avec mémoire, Rétroviseurs extérieurs à atténuation automatique, Système d'alerte de circulation transversale arrière, Système de surveillance des angles morts, Volant inclinable et télescopique à commande assistée, Volant chauffant, Commandes de changement de vitesses au volant (A/T), Sièges *FSPORT*, Siège du conducteur à mémorisation, Suspension à calibrage sport, Suspension avant variable adaptative (AVS), Suspension arrière variable adaptative (AVS), Pommeau de levier de vitesses *FSPORT*, Pédales sport en aluminium avec patins en caoutchouc, Plaques de seuil de portière avant *FSPORT*, Roues en alliage *FSPORT* de 18 po, Essuie-glace activés par la pluie.

NX 300h

Executiff

10 haut-parleurs , Portière arrière à commande assistée , Charge sans fil , Ouvre-porte de garage , Sonar de stationnement et de recul , Prise de courant 120V/100 W , Toit transparent inclinable/coulissant à commande assistée , Longérons de toit d'Aluminium , Commande « Remote Touch » , Système de navigation avec Carte SD à commande vocale avec fonction « Remote Touch » , Affichage « tête haute » , Phares à mise à niveau automatique , Phares de route à DEL , Phares à DEL haut de gamme , Système pré-collision , Phares de route automatiques , Régulateur de vitesse dynamique à radar , Système d'avertissement de sortie de voie avec assistance à la direction , Rétroviseurs avec mémoire , Rétroviseurs extérieurs à atténuation automatique , Système d'alerte de circulation transversale arrière , Système de surveillance des angles morts , Volant inclinable et télescopique à commande assistée , Volant chauffant , Surfaces des sièges en cuir , Sièges avant chauffants et ventilés , Siège du conducteur à mémorisation , Réglages du siège arrière: Télécommande de siège arrière dans le compartiment de charge et sur le tableau de bord avant , Garniture intérieure en bois , 18" Roues en alliage de style unique , Essuie-glace activés par la pluie .