

## CARACTÉRISTIQUES DE LUXE DE SÉRIE

### LUXE ET COMMODITÉ :

Roues de 18 po en alliage d'aluminium avec verrous  
 Système Smart Key avec démarrage à bouton-poussoir  
 Système d'éclairage à DEL (GS 350)  
 Système d'éclairage d'accueil haut de gamme (GS 450h)  
 Volant chauffant, gainé de cuir, avec commandes audio et palettes de changement de vitesses (GS 350)  
 Volant chauffant au fini grain de bois, inclinable et télescopique à commande assistée, gainé de cuir, avec palettes de changement de vitesses (GS 450h)  
 Pommeau de levier de vitesses garni de cuir (GS 450h)  
 Garnitures au fini grain de bois (GS 450h)  
 Commande automatique de la température à deux zones (GS 350)  
 Commande de la température à deux zones, commande automatique à l'avant (GS 450h)  
 Caméra de recul  
 Phares à DEL (GS 350)  
 Phares à DEL de qualité supérieure (GS 450h)  
 Feux arrière à DEL  
 Feux de gabarit à DEL  
 Éclairage à DEL pour la lecture de cartes  
 Toit ouvrant à commande assistée  
 Vitre de protection anti-UV  
 Plaques de seuil en aluminium (GS 350)  
 Affichage tête haute (GS 450h)  
 Régulateur de vitesse (GS 350)  
 Régulateur de vitesse dynamique à radar (GS 450h)  
 Système intuitif d'aide au stationnement avec capteurs de dégagement et de recul (GS 450h)  
 Pare-soleil arrière à commande assistée (GS 450h)  
 Dégivreur électrique de lunette arrière  
 Tapis de compartiment de charge et filet de rétention  
 Lampe de coffre  
 Fermeture du coffre à commande assistée (GS 450h)  
 Ouvrir-porte de garage

### SIÈGES ET GARNITURES :

Surfaces des sièges en cuir (GS 350)  
 Surfaces des sièges en cuir de qualité supérieure (GS 450h)  
 Sièges avant chauffants à 10 réglages assistés avec système de mémorisation du siège conducteur (GS 350)  
 Sièges avant chauffants et ventilés à 18 réglages assistés avec système de mémorisation et appuis-tête papillon des sièges conducteur et passager (GS 450h)  
 Sièges arrière chauffants (GS 450h)

### AUDIO, COMMUNICATION ET INSTRUMENTS :

Écran d'affichage à cristaux liquides (ACL) de 12,3 po  
 Système audio haut de gamme Lexus à 12 haut-parleurs  
 Système ambiphonique haut de gamme Mark Levinson<sup>MD</sup> à 17 haut-parleurs (GS 450h)  
 Système de navigation à commande vocale avec interface « Remote Touch »

Compatibilité Bluetooth<sup>MD13</sup>  
 Radio satellite SiriusXM<sup>MD</sup> intégrée<sup>14</sup>  
 Prise d'entrée audio auxiliaire  
 Prise d'entrée audio USB  
 Horloge analogique avec éclairage à DEL  
 Écran d'affichage multifonctions à transistor à couches minces (TFT)  
 Prises de courant de 12 volts pour les accessoires  
 Tachymètre  
 Deux compteurs journaliers  
 Indicateur de température de l'eau  
 Indicateur de la température extérieure  
 Écran d'affichage multifonction  
 Éclairage à DEL pour la lecture de cartes

## CARACTÉRISTIQUES DE SÉCURITÉ ET DE PROTECTION DE SÉRIE

### SÉCURITÉ ACTIVE :

Système de sécurité Lexus+\* (GS 450h)  
 Technologie d'arrêt intelligent (SST)<sup>17</sup>  
 Dispositif de contrôle de la stabilité du véhicule (VSC)<sup>11</sup>  
 Système de freins antiblocage (ABS)  
 Régulateur de traction (TRAC)  
 Répartiteur électronique de force de freinage (EBD)  
 Assistance au freinage (BA)<sup>12</sup>  
 Système d'assistance garde-voie<sup>19</sup> (GS 450h)  
 Moniteur d'angles morts<sup>5</sup> (GS 450h)  
 Système d'alerte de circulation transversale arrière<sup>4</sup> (GS 450h)  
 Feu de freinage à DEL surélevé à l'arrière  
 Rétroviseurs électrochromiques extérieurs chauffants, repliables, avec clignotants intégrés et éclairage pour le sol (GS 350)  
 Rétroviseurs électrochromiques extérieurs chauffants de couleur assortie, à repliage assisté et réglage assisté, avec clignotants intégrés et éclairage pour le sol (GS 450h)  
 Poignées de maintien  
 Essuie-glaces à intermittence réglable activés par la pluie  
 Système de phare à mise à niveau automatique  
 Lave-phares

### SÉCURITÉ PASSIVE :

Coussin gonflable de protection des genoux côtés conducteur et passager<sup>16</sup>  
 Indicateur d'état du coussin gonflable côté passager avant  
 Système de retenue supplémentaire (SRS) à coussin gonflable à deux phases côté conducteur et passager<sup>10</sup>  
 Dispositif de tension et limiteur de force des ceintures de sécurité avant et arrière  
 Coussins gonflables latéraux montés dans les sièges avant<sup>16</sup>  
 Coussins gonflables latéraux avant et arrière en rideau<sup>16</sup>  
 Coussins gonflables latéraux arrière<sup>16</sup>  
 Points d'ancrage pour sièges de bébé  
 Verrouillage de sécurité pour les enfants aux portières arrière

### CARACTÉRISTIQUES DE PROTECTION :

Trousse de premiers soins  
 Système antivol

## SPECIFICATIONS DE SÉRIE

### POIDS EN ORDRE DE MARCHÉ

GS 350.....1 765 kg / 3 891 lb  
 GS 450h.....1 865 kg / 4 112 lb

### MOTEUR

GS 350.....3,5 litres, 6 cylindres, double arbre à cames en tête, 24 soupapes, double système de distribution à calage variable intelligent (VVT-i)<sup>1</sup>  
 GS 450h.....3,5 litres, 6 cylindres, 24 soupapes, double système de distribution à calage variable intelligent (VVT-i), système hybride Lexus, cycle Atkinson, mode EV<sup>1</sup>

### PUISSANCE

GS 350.....311 ch à 6 400 tr/min  
 GS 450h.....338 ch (puissance nette totale du système)

### COUPLE

GS 350.....280 lb-pi @ 4 800 tr/min  
 GS 450h.....257 lb-pi @ 4 500 tr/min

### TRANSMISSION

GS 350.....Automatique à 6 rapports avec commande Sport Direct Shift  
 GS 450h.....Transmission à variation constante (CVT)

### GROUPE PROPULSEUR

GS 350.....Système de gestion intégrée de la dynamique du véhicule (VDIM)<sup>1</sup>, contrôle de la stabilité du véhicule (VSC)<sup>11</sup>, sélecteur de mode de conduite, régulateur de traction (TRAC), commande d'assistance au démarrage en pente (HAC)<sup>18</sup>  
 GS 450h.....Propulsion arrière, système de gestion intégrée de la dynamique du véhicule (VDIM)<sup>1</sup>, sélecteur de mode de conduite avec mode S+

### PNEUS

GS 350 > Pneus P235/45R18 avec pneu de secours temporaire  
 > Pneus P235/40R19 avec pneu de secours temporaire (en option)  
 GS 450h > Pneus P235/45R18 avec pneu de secours temporaire

### RÉSERVOIR

GS 350 > 66 litres/17,4 gallons  
 GS 450h > 66 litres/17,4 gallons

### COTES DE CONSOMMATION ESTIMÉES

(ville/route/combinées)  
 GS 350 > 12,4/9,0/10,9 L/100 km (23/31/26 mi/gal)  
 GS 450h > 8,1/6,9/7,6 L/100 km (35/41/37 mi/gal)

### COEFFICIENT DE TRAÎNÉE AÉRODYNAMIQUE

0,27

## CHÂSSIS

### SUSPENSION AVANT

GS 350 > Double bras triangulaire, barre stabilisatrice  
 GS 450h > Double bras triangulaire

### SUSPENSION ARRIÈRE

GS 350 > À tiges multiples, barre stabilisatrice (de série)  
 > Suspension variable adaptative arrière (en option)  
 GS 450h > Suspension variable adaptative avant et arrière à modulation électronique (TEMS), à tiges multiples

### DIRECTION

Direction à assistance électrique

### FREINS

GS 350 > Disques à l'avant et à l'arrière  
 GS 450h > Disques à l'avant et à l'arrière  
 > Frein de stationnement électrique

## DIMENSIONS DE LA CARROSSERIE

### LONGUEUR HORS TOUT

GS 350.....4 880 mm/192,1 po  
 GS 450h.....4 880 mm/192,1 po

### HAUTEUR

GS 350.....1 470 mm/57,9 po  
 GS 450h.....1 455 mm/57,3 po

### LARGEUR

GS 350.....1 840 mm/72,4 po  
 GS 450h.....1 840 mm/72,4 po

### EMPATTEMENT

GS 350.....2 850 mm/112,2 po  
 GS 450h.....2 850 mm/112,2 po

### HAUTEUR SOUS PLAFOND (AVANT)

GS 350.....965 mm/38,0 po  
 GS 450h.....965 mm/38,0 po

### HAUTEUR SOUS PLAFOND (ARRIÈRE)

GS 350.....960 mm/37,8 po  
 GS 450h.....960 mm/37,8 po

### DÉGAGEMENT AUX JAMBES (AVANT)

GS 350.....1 080 mm/42,5 po  
 GS 450h.....1 075 mm/42,3 po

### DÉGAGEMENT AUX JAMBES (ARRIÈRE)

GS 350.....935 mm/36,8 po  
 GS 450h.....935 mm/36,8 po

### DÉGAGEMENT AUX ÉPAULES (AVANT)

GS 350.....1 455 mm/57,3 po  
 GS 450h.....1 455 mm/57,3 po

### DÉGAGEMENT AUX ÉPAULES (ARRIÈRE)

GS 350.....1 415 mm/55,7 po  
 GS 450h.....1 415 mm/55,7 po

### POIDS BRUT DE VÉHICULE

GS 350.....2 245 kg/4 949 lb  
 GS 450h.....2 320 kg/5 115 lb

### CAPACITÉ DU COFFRE

GS 350.....520 litres/18,4 pieds cubes  
 GS 450h.....450 litres/15,9 pieds cubes

\*Pour plus d'information sur le système de sécurité Lexus+, consultez la page 10 ou visitez lexus.ca

ROUES



GS 350 (de série)  
Roues de 18 po en alliage d'aluminium



GS 350 (en option)  
Roues de 19 po en alliage d'aluminium



GS 350 (en option)  
Roues de 19 po en aluminium exclusives



GS 450h (de série)  
Roues de 18 po en alliage d'aluminium


ACCESSOIRES



CHAUFFE-BLOC



MOULURES LATÉRALES



PELLICULE DE PROTECTION DE LA PEAINTURE



BECQUET DE COFFRE

EXTÉRIEUR



ULTRA BLANC.....0083



BLANC ÉMINENT NACRÉ.....0085



ARGENT ATOMIQUE.....01J7



GRIS NÉBULEUX NACRÉ.....01H9



NOIR OBSIDIENNE.....02I2



ROUGE MATADOR MICA.....03R1



REFLET D'AUTOMNE.....04X2



BLEU ULTRASONIQUE MICA 20 (SUPPLÉMENT)...08X1



BLEU CRÉPUSCULE MICA.....08X5



CAVIAR.....0223


INTÉRIEUR



CUIR  
CUIR DE PREMIÈRE QUALITÉ | NOIR  
CUIR F SPORT



CUIR  
CUIR DE PREMIÈRE QUALITÉ | LIN  
CUIR F SPORT




CUIR DE PREMIÈRE QUALITÉ | BRUN NOBLE



CUIR F SPORT | ROUGE RIOJA

GARNITURES INTÉRIEURES




NOYER



BOIS DÉCOUPÉ AU LASER



FILM



ALUMINIUM

# GS 2016

GRUPE PREMIUM  
GRUPE EXECUTIF  
F SPORT SÉRIE 2



GRUPE PREMIUM	GS 350
Sièges avant chauffants et ventilés	•
Garnitures au fini grain de bois	•
Phares à DEL de qualité supérieure	•
Pare-soleil arrière à commande assistée	•
Rétroviseurs extérieurs repliables à commande assistée	•
Fermeture du coffre à commande assistée	•
Système intuitif d'aide au stationnement avec capteurs de dégagement et de recul	•
Moniteur d'angles morts <sup>6</sup>	•
Système d'alerte de circulation transversale arrière <sup>4</sup>	•

GRUPE EXECUTIF	GS 350
Roues de 19 po en alliage d'aluminium	•
Système audio Mark Levinson <sup>MD</sup> haut de gamme à 17 haut-parleurs <sup>9</sup>	•
Sièges avant en cuir de qualité supérieure, à 18 réglages assistés avec système de mémorisation et appuis-tête papillon des sièges conducteur et passager	•
Volant gainé de cuir au fini grain de bois	•
Affichage « tête haute »	•
Sièges arrière chauffants et climatisés	•
Contrôle de la température avec système Climate concierge	•
Écran pare-soleil manuel aux portières arrière	•
Suspension variable adaptative à l'avant et à l'arrière	•
Système d'assistance garde-voie <sup>19</sup>	•
Système de sécurité Lexus+*	•
Avertissement de sortie de voie avec direction assistée <sup>3</sup>	•
Fonction de commande automatique des phares de route <sup>15</sup>	•
Régulateur de vitesse dynamique à radar <sup>7</sup>	•
Système pré-collision <sup>8</sup>	•

F SPORT F SPORT SÉRIE 2	GS 350
Roues de 19 po en alliage d'aluminium F SPORT	•
Sièges en cuir F SPORT	•
Volant F SPORT à trois branches	•
Pommeau de levier de vitesses F SPORT	•
Calandre avant F SPORT	•
Aileron arrière F SPORT	•
Plaques de seuil de portières F SPORT	•
Siège du conducteur à 16 réglages assistés (y compris soutien lombaire)	•
Siège du passager à 10 réglages assistés (y compris soutien lombaire)	•
Système audio Mark Levinson <sup>MD</sup> haut de gamme à 17 haut-parleurs <sup>9</sup>	•
Garnitures de tableau de bord en aluminium	•
Pédales sport en aluminium avec patins en caoutchouc	•
Affichage « tête haute »	•
Suspension variable adaptative à l'avant et à l'arrière	•
Système d'assistance garde-voie <sup>19</sup>	•
Système de sécurité Lexus+*	•
Avertissement de sortie de voie avec direction assistée <sup>3</sup>	•
Fonction de commande automatique des phares de route <sup>15</sup>	•
Régulateur de vitesse dynamique à radar <sup>7</sup>	•
Système pré-collision <sup>8</sup>	•

• Équipement inclus dans le groupe d'options - Non disponible dans le groupe d'options  
 Pour les caractéristiques et spécifications complètes, visitez [lexus.ca](http://lexus.ca)  
 \*Pour plus d'informations à propos du Système de sécurité Lexus +, consultez la page 10 ou [lexus.ca](http://lexus.ca)

# Spécifications

2016 GS

le 2 décembre 2015

GS 350 AWD

GS 450H

## Intérieur

### Direction

Volant chauffant	•	•
Commandes audio au volant	•	
Volant gainé de cuir	•	
Commandes de changement de vitesses au volant (A/T)	•	•
Volant gainé de cuir et de similibois		•

### Contrôle de la température

Climatiseur automatique à deux zones	•	
Purificateur d'air	•	
Bouches de chaleur au siège arrière	•	
Commande de la température à deux zones		•
Commande automatique de la température à l'avant		•

### Audio

vidéo: Écran d'affichage à cristaux liquides de 12,3 po	•	•
Système audio haut de gamme Lexus à 12 haut-parleurs	•	
Prise d'entrée audio auxiliaire	•	•
Prise d'entrée audio USB	•	•
Compatibilité Bluetooth	•	•
Radio satellite SiriusXM intégrée	•	
Audio: Système audio Mark Levinson à 17 haut-parleurs		•
Radio satellite XM (installée à l'usine)		•

### Places

Surfaces des sièges en cuir	•	
Sièges avant chauffants	•	

	GS 350 AWD	GS 450H
Siège du conducteur à 10 réglages assistés	•	
Système de mémorisation du siège du conducteur	•	•
Siège du passager à 10 réglages assistés	•	
Réglages du siège du conducteur: Siège du conducteur à 18 réglages assistés		•
rRéglages du siège du passager: Siège du conducteur à 18 réglages assistés		•
Surfaces des sièges en cuir de qualité supérieure		•
Mémorisation du siège du passager		•
Sièges arrière chauffants		•
Sièges avant chauffants et ventilés		•
Sièges avant: Appuis-tête avec format papillon		•

## Glaces

Glaces assistées avec auto-montée/auto-descente pour toutes les glaces	•	•
Désembueurs de glaces latérales	•	
Dégivreur électrique de lunette arrière	•	•
Glaces à absorption des UV	•	•
Écran pare-soleil aux portières arrière		•

## Commodité

Verrous de portières assistés	•	
-------------------------------	---	--

## Instrumentation

Caméra de recul	•	•
Tachymètre	•	
Deux compteurs journaliers	•	
Jauge de température d'eau	•	
Indicateur de température extérieure	•	•
Écran multifonctions	•	
Système de navigation	•	•
Commande « Remote Touch »	•	
Affichage « tête haute »		•

	GS 350 AWD	GS 450H
<b>Rétroviseurs</b>		
Rétroviseur électrochromique	•	•
Deux miroirs de pare-soleil	•	•
<b>Garnitures</b>		
Garniture de seuil de portières en aluminium	•	
Pommeau de levier de vitesses gainé de cuir		•
<b>Coffre/Compartiment de charge</b>		
Tapis de Compartiment de Charge	•	•
Filet de rétention	•	•
<b>Éclairage</b>		
Éclairage du compartiment de charge	•	
Lampes de lecture DEL	•	•
Système d'éclairage à DEL	•	
Système d'éclairage d'accueil haut de gamme		•
<b>Rangement</b>		
Bloc central avant avec couvercle	•	
Compartiments fermés aux portières avant	•	
Pochettes au dossier des sièges avant	•	•
Pochette du propriétaire	•	•
Porte-bouteilles intégrés aux portières avant	•	•
Porte-bouteilles intégrés aux portières arrière	•	•
Cintres arrière	•	
Bloc central à l'avant		•
<b>Recouvrement du plancher</b>		
Tapis-moquette	•	•
Tapis protecteurs toutes saisons	•	•

Commodité

	GS 350 AWD	GS 450H
<b>Commodité</b>		
Régulateur de vitesse	•	
Ouvre-porte de garage	•	•
Démarrage à bouton-poussoir	•	
Porte-gobelets avant et arrière	•	•
Compartiment à monnaie côté conducteur	•	•
Prise de courant pour accessoire 12V	•	•
Horloge analogique avec illumination DEL	•	•
Volant inclinable et télescopique à commande assistée		•
Écran pare-soleil de lunette arrière à commande assistée		•
Dispositif assisté de fermeture du coffre		•
Prise de courant 120V/100 W		•
Sonar de stationnement et de recul		•
Thermomètre		•

<b>Instrumentation</b>		
Écran multifonctions avec affichage à matrice active (TFT)	•	•

<b>Éclairage</b>		
Éclairage intérieur: Lampes de lecture arrière DEL	•	•

<b>Sécurité</b>		
<b>Sécurité</b>		
Système de freins antiblocage (ABS)	•	•
Coussins gonflables pour les genoux du conducteur et du passager avant	•	
Indicateur de statut du coussin gonflable du passager avant	•	
Système de retenue supplémentaire (SRS) à coussin gonflable côtés conducteur et passager	•	
Coussins gonflables latéraux montés dans les sièges avant	•	•
Coussins gonflables latéraux et en rideau	•	•

	GS 350 AWD	GS 450H
Coussins gonflables latéraux arrière	•	•
Points d'ancrage pour sièges de bébé	•	•
Verrous de protection pour enfants aux portières arrière	•	
Feux d'arrêt à diodes électroluminescentes (DEL)	•	
Poignées d'appui	•	•
Trousse de premiers soins	•	•
Dispositifs de tension et limiteurs de force à l'avant		•
Système de retenue supplémentaire (SRS) à coussin gonflable à deux phases côtés conducteur et passager		•
Coussins gonflables pour les genoux du conducteur et du passager avant		•
Dispositifs de tension et limiteurs de force des ceintures arrière		•
Feu d'arrêt surélevé arrière à DEL		•
Moniteur d'angles morts		•
Système d'alerte de circulation transversale arrière		•

## Sûreté

Système antivol	•	•
-----------------	---	---

## Témoins

Basse réserve de carburant	•	•
Bas niveau d'huile moteur	•	•
Basse réserve de liquide de lave-glace	•	•
Porte entrouverte	•	•
Phares allumés	•	•
Avertissement des ceintures détachées du conducteur et du passager avant	•	
Témoin de rappel de clé	•	•
Système de surveillance de la pression des pneus avec auto location	•	•

## Lexus Safety System

Système pré-collision		•
Phares de route automatiques		•



	GS 350 AWD	GS 450H
Régulateur de vitesse dynamique à radar		•
Système d'avertissement de sortie de voie avec assistance à la direction		•

## Extérieur

### Roues

Roues en alliage d'aluminium de 18 po	•	•
Verrous de roue antivol	•	•

### Glaces

Dégivreur pare-brise	•	•
----------------------	---	---

### Extérieur

Panneau de toit transparent à commande assistée	•	•
Emblèmes « Hybride » à garniture bleue		•

### Rétroviseurs

Rétroviseurs extérieurs repliables	•	
Rétroviseurs extérieurs chauffants	•	•
Clignotants intégrés	•	•
Rétroviseurs extérieurs électrochromiques	•	•
Rétroviseurs extérieurs avec éclairage pour le sol	•	•
Rétroviseurs repliables à télécommande assistée		•
Rétroviseurs chauffants à réglage assisté de couleur assortie		•

### Essuie-glaces

Essuie-glace à intermittence réglable	•	
Essuie-glace activés par la pluie	•	

### Éclairage

Phares à diodes électroluminescentes (DEL)	•	
Système de commande automatique des phares	•	
Phares à mise à niveau automatique	•	

	GS 350 AWD	GS 450H
Lave-phares	•	•
Feux de jour à diodes électroluminescentes (DEL)	•	•
Phares à DEL haut de gamme		•
Feux arrière à diodes électroluminescentes (DEL)		•
Feux de gabarit à DEL		•

## Mécanique

### Transmission

6 vitesses	•	
Automatique	•	
Commande Sport Direct Shift	•	
Transmission à variation constante (CVT)		•

### Moteur

3,5 litres	•	•
Double arbre à cames en tête	•	
24 soupapes	•	•
Double système de distribution à calage variable intelligent	•	•
6 cylindres		•
Système hybride lexus		•
Cycle Atkinson		•
Mode EV		•

### Caractéristiques mécaniques

Traction intégrale (AWD)	•	
Système de gestion intégrée de la dynamique du véhicule (VDIM)	•	•
Dispositif de contrôle de la stabilité du véhicule (VSC)	•	
Sélecteur de mode de conduite	•	
Régulateur de traction (TRAC)	•	•
Commande d'assistance pour démarrage en pente (HAC)	•	
Propulsion arrière		•

	GS 350 AWD	GS 450H
Caractéristiques mécaniques: Drive Mode Select avec mode S		.

### Direction

Direction assistée électrique	.	.
-------------------------------	---	---

### Suspension

Double bras triangulaire - avant	.	.
Barre stabilisatrice - avant	.	
À tiges multiples - arrière	.	.
Barre stabilisatrice - arrière	.	
Suspension avant variable adaptative (AVS)		.
Suspension arrière variable adaptative (AVS)		.

### Pneus

Pneu de secours temporaire	.	.
T155/70D17	.	
Pneus: P235/45R18	.	.
Michelin		.

### Freins

Disques à l'avant	.	
Disques à l'arrière	.	
Frein de stationnement assisté (EPB)		.

### Moteur électrique

Moteur synchrone à aimant permanent		.
Batterie à hydrure métallique de nickel		.

## Dimensions

### Dimensions

Hauteur mm (po)	1470 (57,9)	1455 (57,3)
Largeur mm (po)	1840 (72,4)	1840 (72,4)
Longueur mm (po)	4880 (192,1)	4880 (192,1)

	GS 350 AWD	GS 450H
Empattement mm (po)	2850 (112,2)	2850 (112,2)
Hauteur sous plafond avant mm (po)	965 (38,0)	965 (38,0)
Hauteur sous plafond arrière mm (po)	960 (37,8)	960 (37,8)
Dégagement aux jambes avant mm (po)	1080 (42,5)	1075 (42,3)
Dégagement aux jambes arrière mm (po)	935 (36,8)	935 (36,8)
Dégagement aux épaules avant mm (po)	1455 (57,3)	1455 (57,3)
Dégagement aux épaules arrière mm (po)	1415 (55,7)	1415 (55,7)
Nombre de places	5	5
Poids en ordre de marche de base kg (lb)	1765 (3891)	1865 (4112)
Poids brut du véhicule kg (lb)	2245 (4949)	2320 (5115)
Capacité de charge m <sup>3</sup> (pi <sup>3</sup> )	0,52 (18,4)	
Réservoir litres (gal.)	66 (14,5)	66 (14,5)
Cotes de consommation - Ville/Route/Combinées L/100 km	12,4/9,0/10,9	8,1/6,9/7,6
Cotes de consommation - Ville/Route/Combinées mi/gal.	23/31/26	35/41/37
Rapport de compression	11,8 À 1	13,0 À 1
Puissance ch (kW)	311 (228) @ 6 400	286 (213) @ 6000
Couple lb-pi (N.m)	280 (375) @ 4 800	257 (348) @ 4500
Coefficient de traînée (Cx)	0,27	0,27
Diamètre de braquage m (pi)	10,8 (35,4)	10,6 (34,8)
Dimensions: Puissance nette (ch) du système hybride (kW)		338 (252)

## Groupes d'options

## GS 350 AWD

### Groupe Exécutif

Audio: Système audio Mark Levinson à 17 haut-parleurs, Système de contrôle de la température aux sièges arrière, Contrôle de la température: Concierge Climat, Sonar de stationnement et de recul, Écran pare-soleil de lunette arrière à commande assistée, Dispositif assisté de fermeture du coffre, Écran pare-soleil de lunette aux portes arrière, Affichage « tête haute », Phares à DEL haut de gamme, Système pré-collision, Phares de route automatiques, Régulateur de vitesse dynamique à radar, Système d'avertissement de sortie de voie avec assistance à la direction, Rétroviseurs repliables à télécommande assistée, Moniteur d'angles morts, Système d'alerte de circulation transversale arrière, Volant gainé de cuir et de similibois, Surfaces des sièges en cuir de qualité supérieure, Sièges climatisés, Sièges avant: Appuis-tête avec format papillon, Mémorisation du siège du passager, Réglages du siège du conducteur: Siège du conducteur à 18 réglages assistés, Réglages du siège du passager: Siège du conducteur à 18 réglages assistés, Sièges arrière chauffants, Suspension avant variable adaptative (AVS), Suspension arrière variable adaptative (AVS), Pneus: P235/40R19, Roues en alliage d'aluminium de 19 po.

### *FSPORT* Series 2

Audio: Système audio Mark Levinson à 17 haut-parleurs, Sonar de stationnement et de recul, Écran pare-soleil de lunette arrière à commande assistée, Dispositif assisté de fermeture du coffre, Calandre avant *FSPORT*, Aileron Arrière *FSPORT*, Affichage « tête haute », Phares à DEL haut de gamme, Système pré-collision, Phares de route automatiques, Régulateur de vitesse dynamique à radar, Système d'avertissement de sortie de voie avec assistance à la direction, Rétroviseurs repliables à télécommande assistée, Moniteur d'angles morts, Système d'alerte de circulation transversale arrière, Volant *FSPORT* à 3 branches, Sièges climatisés, Surfaces des sièges en cuir *FSPORT*, Siège du conducteur à 16 réglages assistés (y compris soutien lombaire), Suspension avant variable adaptative (AVS), Suspension arrière variable adaptative (AVS), Pneus: P235/40R19, Pommeau de levier de vitesses *FSPORT*, Garnitures de tableau de bord en aluminium, Pédales sport en aluminium avec patins en caoutchouc, Plaques de seuil de portière avant *FSPORT*, Roues en alliage d'aluminium de 19 po, Roues *FSPORT*.

### Groupe Premium

Sonar de stationnement et de recul, Écran pare-soleil de lunette arrière à commande assistée, Dispositif assisté de fermeture du coffre, Phares à DEL haut de gamme, Rétroviseurs repliables à télécommande assistée, Moniteur d'angles morts, Système d'alerte de circulation transversale arrière, Sièges climatisés.