

Caractéristiques

Mécanique

TRANSMISSION

5 vitesses
Automatique
Super transmission à commande électronique (Super ECT)
À surmultipliée
Interrupteur d'annulation de surmultipliée
Convertisseur de couple à verrouillage
Refroidisseur d'huile de transmission

MOTEUR

3,5 litres
6 cylindres
Bloc en alliage d'aluminium
DACT
24 soupapes
Double système de distribution à calage variable intelligent
Injection électronique multipoint séquentielle
Système d'admission à commande acoustique
Refroidisseur d'huile moteur
Véhicule à émissions ultra faibles (ULEV II)
Batterie, démarreur, alternateur et chaufferette surpuissants
Amortisseurs de capot
Système d'échappement en acier inoxydable

CARACTÉRISTIQUES MÉCANIQUES

Traction intégrale
Différentiel central à glissement limité
Régulateur de traction (TRAC)
Dispositif de contrôle du dérapage

SUSPENSION

Géométrie anti-plongée
Indépendante
Jambes de force MacPherson à gaz
Ressorts hélicoïdaux
Barre stabilisatrice
Sous-cadre antivibrations
Jambes de force MacPherson à gaz
Tige double
Ressorts hélicoïdaux
Barre stabilisatrice
Sous-cadre antivibrations

PNEUS

Pneus 225/65R17
Toutes saisons

FREINS

Système de freins antiblocage (ABS)
Freins assistés
Répartiteur électronique de force de freinage (EBD)
Assistance au freinage (BA)
Disques ventilés à l'avant
Freins arrière à disque



Vehicle may not be exactly as shown / Le véhicule peut différer de l'illustration

Caractéristiques (suite)

Intérieur

DIRECTION	Volant télescopique à commande assistée Volant inclinable à commande assistée
CONTRÔLE DE LA TEMPÉRATURE	Climatiseur automatique avec réglages séparés Chaufferette avec commandes à effleurement Filtre à air désodorisant à poussière et à pollen Bouches de chaleur au siège arrière
AUDIO	Système audio haut de gamme Lexus Radio AM-FM stéréo Changeur à 6 disques compacts monté dans le tableau de bord Compatibilité avec MP3 Correcteur automatique du niveau sonore (ASL) Affichage des informations Système de radiocommunication de données Processeur de signaux numérique Fonction de position (POS) Haut-parleurs avant à 3 voies 8 haut-parleurs Commandes audio sur le volant
SIÈGES	Surfaces des sièges en cuir Sièges avant chauffants Siège du conducteur à 10 réglages assistés Hauteur et inclinaison de l'appui-tête siège conducteur Système de mémorisation Lexus du siège conducteur pour deux conducteurs Siège du passager à 8 réglages assistés Hauteur et inclinaison de l'appui-tête siège du passager Banquette central divisée 40/20/40
GLACES	Glaces assistées avec auto-montée/auto-descente pour toutes les glaces Glaces avec protection anti-obstruction
COMMODITÉ	Verrous de portières assistés
INSTRUMENTATION	Tachymètre Jauge de température d'eau Deux compteurs journaliers
RÉTROVISEURS	Rétroviseur électrochromique avec boussole numérique Deux miroirs de pare-soleil éclairés
GARNITURES	Garniture en érable ou en noyer

Caractéristiques (suite)

Intérieur

COFFRE/COMPARTIMENT DE CHARGE Cache-bagages
Accès au coffre/compartiment de charge de l'intérieur

SÉCURITÉ Dispositif « oubli de clé »

ÉCLAIRAGE Éclairage du compartiment de charge
Lampe de lecture

RANGEMENT Compartiments fermés aux portières avant
Bloc central avant coulissant
Pochettes au dossier des sièges avant

RECOUVREMENT DU PLANCHER Moquette
Tapis-moquette

Caractéristiques (suite)

Extérieur

STYLE DE CARROSSERIE	Utilitaire sport 4 portes
ROUES	Roues en alliage de 17 po Verrous de roue antivol
GLACES	Glaces des portières avec revêtement hydrofuge
COMMODITÉ	Porte-bouchon de réservoir
EXTÉRIEUR	Porte-bagages de toit Pare-chocs de couleur Protecteur de pare-chocs arrière Pare-chocs à marchepied arrière Finition chrome : Embout de tuyau déchappement Rétroviseurs de couleur Poignées de couleur Déflecteur monté sur le toit
RÉTROVISEURS	Rétroviseurs chauffants à télécommande assistée Rétroviseurs extérieurs électrochromiques
ESSUIE-GLACE	Essuie-glace à intermittence réglable Commande pour bruine Essuie-glace activés par la pluie
ÉCLAIRAGE	Système de détection de lumière Phares à halogène à réflecteurs Lave-phares

Sécurité

SÉCURITÉ	Système de retenue supplémentaire (SRS) à coussin gonflable à deux étages côtés conducteur et passager Capteur de classification de l'occupant du siège du passager Coussins gonflables latéraux montés dans les sièges avant Coussin gonflable avant au niveau des genoux Coussins gonflables en rideau à l'avant et à l'arrière à capteur de roulis Dispositifs de tension/limiteurs de force à l'avant Ceintures abdominales et épaulières à 3 points à toutes les places Ancrages réglables aux montants centraux pour ceintures épaulières Ancrages pour sièges de bébé Poignées d'appui Trousse de premiers soins Système d'accueil sans clé avec avertisseur sonore réglable Système antivol Immobilisateur de moteur Ouverture télécommandée du panneau de réservoir
TÉMOINS	de basse réserve de carburant de bas niveau d'huile moteur de basse réserve de liquide de lave-glace Système de contrôle de la pression des pneus Témoins des ceintures détachées du conducteur et du passager avant

Caractéristiques (suite)

Équipements de confort

COMMODITÉ	Régulateur de vitesse Système de mémorisation à accès facile Montre numérique Maintien temporaire du courant Ouvre-porte de garage intégré Compartiment au plafond pour lunettes de soleil Porte-gobelets avant et arrière Prises de courant pour accessoires
COFFRE/COMPARTIMENT DE CHARGE	Crochets de fixation au compartiment de charge Compartiments de rangement latéraux au compartiment de charge Compartiment de rangement sous le compartiment de charge
ÉCLAIRAGE	Éclairage d'accueil à extinction graduelle

Dimensions

Hauteur mm (po)	1 735 (68,3)	Cotes de consommation - Ville/Route mi/gal.	23/31
Longueur mmm (po)	4 730 (186,2)	Rapport de compression	10,8 à 1
Largeur mm (po)	1 845 (72,6)	Puissance (kW)	270 (201) @ 6 200 tr/min
Empattement mm (po)	2 715 (106,9)	Couple (N.m)	251 (341) @ 4 700 tr/min
Largeur de voie avant mm (po)	1 575 (62,0)	Coefficient de trainée (Cx)	0,35
Largeur de voie arrière mm (po)	1 555 (61,2)	Capacité de charge max. derrière les sièges arrière m3 (pi3)	1,08 (38,3)
Hauteur sous plafond avant mm (po)	998 (39,3)	Capacité de charge max. derrière les sièges avant m3 (pi3)	2,40 (84,7)
Hauteur sous plafond arrière mm po	980 (38,6)	Angle de porte-à-faux avant	29
Dégagement aux jambes avant mm (po)	1 080 (42,5)	Angle de porte-à-faux arrière	23,5
Dégagement aux jambes arrière mm (po)	925 (36,4)	Diamètre de braquage m (pi)	11,4 (37,4)
Dégagement aux épaules avant mm (po)	1 473 (58,0)	Garde au sol mm (po)	180 (7,1)
Dégagement aux épaules arrière mm (po)	1 486 (58,5)		
Nombre de places	5		
Poids en ordre de marche de base kg (lb)	1 855 (4 090)		
Poids brut du véhicule kg (lb)	2 380 (5 247)		
Capacité de remorquage kg (lb)	1 587 (3 500)		
Charge utile kg (lb)	420 (926)		
Réservoir litres (gal.)	72,5 (15,9)		
Cotes de consommation - Ville/Route L/100 km	12,4/9,0		

Caractéristiques (suite)

Options

GROUPE LUXE

*Véhicule et
option*

54500.00 \$ ##

Panneau de toit ouvrant coulissant
Panneau de toit avec écran pare-soleil

GROUPE PREMIUM

*Véhicule et
option*

56550.00 \$ ##

Couvercle sous le moteur
Toit ouvrant inclinable assisté
Panneau de toit ouvrant coulissant
Panneau de toit avec écran pare-soleil
Système d'éclairage d'accueil haut de gamme
Système d'éclairage avant adaptatif
Phares à décharge à haute intensité
Phares à mise à niveau automatique
Volant gainé de cuir et de bois
Pommeau de levier de vitesses gainé de bois

GROUPE CUIR

*Véhicule et
option*

51550.00 \$ ##

Sièges avant chauffants
Système de mémorisation Lexus du siège conducteur pour deux conducteurs

Caractéristiques (suite)

Options

PREMIUM 18 ALLOYS

*Véhicule et
option*
57450.00 \$ ##

Couvercle sous le moteur
Toit ouvrant inclinable assisté
Panneau de toit ouvrant coulissant
Panneau de toit avec écran pare-soleil
Système d'éclairage d'accueil haut de gamme
Système d'éclairage avant adaptatif
Phares à décharge à haute intensité
Phares à mise à niveau automatique
Toutes saisons
Pneus P235/55R18
Volant gainé de cuir et de bois
Pommeau de levier de vitesses gainé de bois
Roues en alliage de 18 po

GROUPE ULTRA PREMIUM

*Véhicule et
option*
64200.00 \$ ##

Système audio Mark Levinson
Système à DVD au siège arrière
11 haut-parleurs
Télécommande pour systèmes audio et DVD
Commandes à manettes du système audio à l'arrière
2 ensembles de casque d'écoute sans fil
Écran d'affichage à cristaux liquides de 9 po à l'arrière
Portière arrière à commande assistée
Couvercle sous le moteur
Toit ouvrant inclinable assisté
Panneau de toit ouvrant coulissant
Panneau de toit avec écran pare-soleil
Système de navigation à DVD avec caméra de recul
Système d'éclairage d'accueil haut de gamme
Système d'éclairage avant adaptatif
Phares à décharge à haute intensité
Phares à mise à niveau automatique
Volant gainé de cuir et de bois
Pommeau de levier de vitesses gainé de bois

ULTRA PREMIUM 18 ALLOYS

*Véhicule et
option*
65100.00 \$ ##









Système audio Mark Levinson
Système à DVD au siège arrière
11 haut-parleurs
Télécommande pour systèmes audio et DVD
Commandes à manettes du système audio à l'arrière
2 ensembles de casque d'écoute sans fil
Écran d'affichage à cristaux liquides de 9 po à l'arrière
Portière arrière à commande assistée
Couvercle sous le moteur
Toit ouvrant inclinable assisté
Panneau de toit ouvrant coulissant
Panneau de toit avec écran pare-soleil
Système de navigation à DVD avec caméra de recul
Système d'éclairage d'accueil haut de gamme
Système d'éclairage avant adaptatif
Phares à décharge à haute intensité
Phares à mise à niveau automatique
Toutes saisons
Pneus P235/55R18
Volant gainé de cuir et de bois
Pommeau de levier de vitesses gainé de bois
Roues en alliage de 18 po

Caractéristiques (suite)

Options de personnalisation

	Option de personnalisation	PDSF Lexus, installation comprise
Accessoires d'intérieur	Cendrier et allume-cigarettes	115 \$ **
	Boîte de rangement	104 \$ **
	Doublure de compartiment - noir	135 \$ **
	Filet de rétention	100 \$ **
	Tapis protecteurs toutes saisons	120 \$ **
Accessoires d'extérieur	Chauffe-bloc	179 \$ **
	Adaptateur pour porte-bicyclette - Collier	232 \$ **
	Couverture d'auto	304 \$ **
	Pare-boue	179 \$ **
	Adaptateur pour porte-skis - Support	202 \$ **
	Défecteurs de glaces latérales	110 \$ **
	Support d'attelage pivotant de 2 po pour 4 vélos disponible-Agrafe et tige	459 \$ **
	Attelage de remorquage avec faisceau de câblage	618 \$ **
	Plate-forme à boule de remorquage	81 \$ **
Tente de VUS	325 \$ **	
Audio/Electronics	Système de DVD - int. gris	2147 \$ **
	Système de DVD - int. ivoire	2147 \$ **

Couleurs

	Blanc cristal nacré		Brun cuivre mica
	Argent millénium métallisé		Bambou nacré
	Gris silex mica		Bleu brise-mer métallisé
	Noir		
	Savane métallisé		